

## TAHVİL PROSPEKTÜSÜ

Ortaklığımızın 2,000,000 GBP nominal değere kadar tahvillerinin halka arzına ilişkin prospektüstür.

Söz konusu tahvil ihracı, ortaklığımızın ve borçlanma araçlarının Şirketler Mukayyitliği veya kamuca tekeffülü anlamına gelmez. İş bu izahname ile ihracı yapılacak olan tahvillere ilişkin ihraççının yatırımcılara karşı olan ödeme yükümlülüğü Şirketler Mukayyitliği veya her hangi bir kamu kuruluşu tarafından garanti altına alınmamış olup, yatırım kararının, ihraççının finansal durumunun analiz edilmesi suretiyle verilmesi gerekmektedir.

2,000,000 GBP nominal değerli tahviller, 2026 yılı sonuna kadar ihraç edilecek olup, ihraca ilişkin spesifik koşullar, ihracın özellikleri, ihraç tutarı, satış süresi ve esasları gibi bilgiler prospektüsün ilerleyen sayfalarında yer almaktadır.

Prospektüste satıştan önce meydana gelen değişiklikler satıştan önce toplu halde Şirketler Mukayyitliğine tescil edilir.

Prospektüs ve eklerinde yer alan bilgilerin gerçeği dürüst bir biçimde yansıtmasından Tekdök Sanayi Şirketi Limited sorumludur.


### GELECEĞE YÖNELİK AÇIKLAMALAR

*Bu prospektüs, "düşünülmektedir", "planlanmaktadır", "hedeflenmektedir", "tahmin edilmektedir", "beklenmektedir" gibi kelimelerle ifade edilen geleceğe yönelik açıklamalar içermektedir. Bu tür açıklamalar belirsizlik ve risk içermekte olup, sadece prospektüsün yayım tarihindeki öngörülerini ve beklentileri göstermektedir. Geleceğe yönelik öngörüler birçok faktör nedeniyle farklı sonuçlanabilecektir.*

  
TEKDÖK SANAYİ LTD.  
MŞ: 6312  
Maspolat Sanayi Böl. Lefkoşa-KKTC  
Yakındoğu Bank Ltd.

## İÇİNDEKİLER

1-TANIMLAR	3
2-ORTAKLIK VE FAALİYETLERİ TANITICI BİLGİLER	4
3- PROSPEKTÜS SORUMLULUĞUNU YÜKLENEK KİŞİLER	6
4-RİSK FAKTÖRLERİ	7
5-İHRAÇCI HAKKINDA BİLGİLER	13
6-SEÇİLMİŞ FİNANSAL BİLGİLER	16
7-İHRAÇCININ MEVCUT SERMAYESİ HAKKINDA BİLGİ	17
8- YÖNETİM VE ORGANİZASYON YAPISINA İLİŞKİN BİLGİLER	17
9- GRUP HAKKINDA BİLGİLER	20
10- GARANTÖRE İLİŞKİN BİLGİLER VE GARANTİ HÜKÜMLERİ	25
11-İNCELEMESYE AÇIK BELGELER	25

  
TEK-DÖK SANAYİ LTD.  
MŞ: 6312  
Haspolat Sanayi Böl. Lefkoşa-KKTC  
Yakındoğu Bank Ltd.

## TANIMLAR

Bu dokümanda;


Yasa: Fasil 113 Şirketler Yasası'nı,

Borçlanma Aracı: TL veya döviz cinsinden, sabit veya deęişken faizli, muhtelif vadelere sahip, iskontolu veya primli olarak ihraç edilebilen bono, tahvil gibi menkul kıymetleri,

Piyasa Yapıcısı: Organize piyasalarda işlem görmeyen finansal enstrümanların, alım ve satımını gerçekleştiren kurumu,

Prospektüs: Halka, ihraç edilecek borçlanma araçlarını satın almaları hususunda teklifte bulunan herhangi bir doküman veya duyuruyu,

ifade eder.

  
TEK DÖK SANAYİ LTD.  
No: 6312  
Haspolu Sanayi Böl. Lefkoşa-KKTC  
Takindogu Bank Ltd.

## ORTAKLIK VE FAALİYETLERİ TANITICI BİLGİLER

1990'lı yılların başlarında kurulan Tek-dök Sanayi Şirketi Limited, mobilya ve alüminyum doğramaya duyulan tutkunun sonucunda yarattığı İkas Mobilya ve İkas Alüminyum markaları ile faaliyetlerini günümüzde de sürdürmektedir. Firma, KKTC'deki sayılı imalat merkezlerinden birisi olarak çeşitli hareketli ve hareketsiz mobilya ürünlerinin yanında alüminyum ve aksesuar üretimi gerçekleştirmektedir. Tek-dök Sanayi Şirketi Limited, geçen süre içerisinde çok sayıda müşterisinin yanında tüm sektörün takdirini kazanmış bir konuma ulaşmıştır. Şirket, global mobilya ve alüminyum doğrama trendlerini yansıtan özgün koleksiyonları ve mobilya ve alüminyum sektöründeki yenilikçi çizgisiyle piyasadaki etkinliğini istikrarlı bir şekilde sürdürmektedir.

Yemek odası-yatak odası-oturma grupları, alüminyum doğrama, mobilya ve alüminyum aksesuarlarından oluşan zengin ürün gamının sürekli yenilenmesi ve her ay en az bir yeni tasarımın tüketicilerin beğenisine sunulması firmayı diğer mobilya üreticilerinden ayıran en önemli özelliklerden birisidir. Bir evin ihtiyacı olabilecek her türlü mobilya, alüminyum doğrama ve aksesuarı, Haspolat Sanayi Bölgesinde bulunan fabrikasında ve tamamen kendi bünyesinde üreten İkas Mobilya ve Alüminyum, mobilya üretiminde ülkemizin öncü şirketlerinin başında yer almaktadır. Diğer taraftan, konutların dışında otel, restoran, cafe, iş merkezi, banka binası gibi ticari binalardaki mobilya ve alüminyum ihtiyaçları ile ilgili üretim ve montaj hizmetleri de İkas Mobilya ve Alüminyum tarafından profesyonel bir yetkinlik ile sunulmaktadır.

Müşterilerinin istekleri doğrultusunda farklı ürünler tasarlayıp üretebilen, ürünlerin standart ölçülerinde değişiklik yapabilen, bu anlamda tüketicilere esneklik sunmayı ilke edinen Tek-dök Sanayi Şirketi Limited, uzman tasarım ve mimari ekibiyle her türlü mekanı baştan yaratabilen bir özellik taşımaktadır. Tüm ürünleri için geniş bir garanti uygulamasını da verebilen Şirket yüksek müşteri memnuniyeti ilkesi doğrultusunda KKTC'deki etkinliğini ve bilinirliğini her geçen gün artırmayı kendisine hedef edinmiştir. Ülkemiz dışında, düzenli olarak katıldığı uluslararası fuarların da sayesinde, dış pazarlarda bulunan tüketici ve ithalatçılardan da teveccüh ve ilgi gören İkas Mobilya ve Alüminyum; halihazırda gerçekleştirdiği dış satımları artırmak ve ihracatı orta vadeli büyüme stratejisinin önemli bir unsuru haline getirmek için gerekli hazırlık ve çalışmalara da başlamıştır.

### **Şirketimizin**

#### **Misyonu;**

Etkinliğimiz, hızımız, verimli ve çevik kurumsal teşkilatımızla, müşterilerimize, çalışanlarımıza, topluma ve çevreye kattığımız değerleri sürekli ve belirgin bir biçimde artırmak

#### **Vizyonu;**

Hedeflerine doğruluk ve dürüstlikle ilerleyen, değerlerine inançla bağlı, kurumsal yapısı ile pazarda güvenilir, müşteri mutluluğunu ilke edinmiş, bulunduğu coğrafyada rakiplerinin daima ilerisinde, çalışanları ile beraber etkin takım ruhuna ve emeğin kutsallığına inanan bir kurum oluşturarak, mobilya üretimi konusunda on yıl içinde, sektöründe tanınan, ilk 10 marka arasına girebilmektir.

  
TEK DÖK SANAYİ LTD.  
Mg: 6312  
Haspolat Sanayi Böl. Lefkoşa-KKTC  
Yakınlığı Bank Ltd.

## Değerlerimiz

### İkas Mobilya: Teknoloji, Tasarım ve Esneklik ile Geleceği Şekillendiriyoruz

Kuzey Kıbrıs mobilya sektörünün öncü markası olarak İkas Mobilya ve Alüminyum, diğer yerel üreticilerden farklı bir şekilde üç temel sacayağı üzerinde inşa edilmiştir: ileri teknoloji, güçlü tasarım ekibi ve benzersiz, esnek üretim kabiliyeti.

#### 1. Teknolojik Üstünlük: Geleceğin Üretimini Bugünden Uyguluyoruz

Diğer imalatçılardan en net ayrıldığıımız nokta, üretimde son teknolojiyi etkin bir şekilde kullanma becerimizdir. Sahip olduğumuz 5 eksenli, tam otomasyonlu, CNC kesim ve oyma makineleri ile en karmaşık tasarımları bile milimetrik hassasiyetle üretebiliyor, malzemeyi en verimli şekilde kullanarak israf minimize edilmektedir. Yapay zekâ destekli kesim ve üretim planlama yazılımlarımız sayesinde, müşterilerimize en uygun maliyetle, en yüksek kalitede ürünler sunma garantisini verilmektedir.

#### 2. Tasarım ve Mühendislik Gücü: Fikirden Gerçeğe Kusursuz Bir Yolculuk

Fabrikamız, sadece bir üretim tesisi değil, aynı zamanda bir tasarım ve yaratım merkezidir. İç mimarlar, mimarlar ve endüstriyel tasarımcılardan oluşan uzman kadromuz, müşterilerimizin hayalindeki ürünleri profesyonelce yorumlayarak üretime hazır hale getirir. Bu sayede, standart seri üretimin yanı sıra, kişiye özel, tamamen özgün tasarım projeler de aynı titizlikle ve aynı çatı altında hayata geçirilmiş olur.

#### 3. Esnek ve Hızlı Üretim: Büyük Projelerin Tek Adresi

70 kişilik uzman çalışan kadro ve entegre fabrika sistemi ile tüm mobilya ihtiyaçları – tek bir üründen devasa projelere kadar tek bir noktadan planlanır, yönetilir ve üretilir. Bu bütünsel yaklaşım, etkin iletişim ve güçlü bir koordinasyon ile hata payını sıfıra indirerek, projelerin zamanında ve eksiksiz teslimini garanti altına alır. Esnek üretim teknolojisi, aynı anda farklı ölçek ve taleplere sahip birçok projenin yönetilebilmesine olanak tanır. Seri üretim hızıyla kişiye özel üretim kalitesi birleştirilerek, diğer rakip üreticilerin aksine ne hız ne de özelleştirme konusunda laviz verilir.

### Ortaklık Yapısı

Hissedar	Sermayedeki Payı
Near East University Ltd.	29%
Dr. Suat Günsel Ltd. (DSG)	71%

### Direktörler Kurulu

Çağın Perçinçi	Balımlı Sk.No:18 Gönyeli, Lefkoşa
Çiner Özerdem	Şanlıova Sk.No:10 Gönyeli, Lefkoşa
Enver Haskasap	Şht.Bayram Özgüm Cad.No:49 Çatalköy, Girne
Kaan Tokat	Kıbrıs Townhouses H1 Alsancak, Girne
Sertel Tanta	YDÜ Lojmanları 27 Blok No:27 Lefkoşa

### Sekreter

Hayriye Dolmacı	Kemal Adalılar sok no 10 Ersalıcı arsaları Aşağı Dikmen
-----------------	---

### Prospektüsün Sorumluluğunu Yüklenen Kişiler

Bu prospektüs ve eklerinde yer alan bilgilerin, sahip olduğumuz tüm bilgiler çerçevesinde, gerçeğe uygun olduğunu ve bu bilgilerin anlamını değiştirecek nitelikte bir eksiklik bulunmaması için her türlü makul özenin gösterilmiş olduğunu beyan ederiz.

İhraççı: Tek-dök Sanayi Limited	Sorumlu Olduğu Kısım
Çağın Perçinçi (Genel Müdür/Direktör)	Prospektüsün Tamamı
Kaan Tokat (Direktörler Kurulu Başkanı)	Prospektüsün Tamamı

Murakıp Raporlarını Hazırlayan Kuruluşun Ticaret Ünvanı ve Yetkilisinin Adı Soyadı ve Görevi	Sorumlu Olduğu Kısım
Kemal BATMAZOĞLU (Yetkili Muhasip-Murakıp, Yeminli Mali Müşavir)	Murakıp Raporları Hesap Dönemi: 01.01.2022/31.12.2022 Hesap Dönemi: 01.01.2023/31.12.2023 Hesap Dönemi: 01.01.2024/31.12.2024 Hesap Dönemi: 01.01.2025/31.12.2025

  
TEK-DÖK SANAYİ LTD.  
No: 6312  
Hespolar Sanayi Böl. Lefkoşa-KKTC  
Yakındoğu Bank Ltd.

### **Risk Faktörleri:**

İş bu prospektüs ile ihracı yapılacak olan tahvile ilişkin Tek-dök Sanayi Şirketi Limited'in yatırımcılara karşı olan ödeme yükümlülüğü herhangi bir kamu kuruluşu tarafından garanti altına alınmamış olup, yatırım kararının, ihracının finansal durumunun analiz edilmesi suretiyle verilmesi gerekmektedir.

İhraççı, mevcut kapasitenin artırılması ve ürün grubunun çeşitlendirilmesini teminen aşağıda belirtilen yatırımların yapılması amacıyla, faiz karşılığında teminatsız tahvil çıkarmakta, söz konusu tahvilleri satın alacak yatırımcılara ihraç etmektedir. Tahvil sahibinin anapara ve faiz alacağı dışında, Tek-dök Sanayi Şirketi Limited'in genel kurullarına veya yönetimine katılma, ortaklık vs. hakkı bulunmamaktadır.

İhraççının tahvil ihracına katılan yatırımcılar, yatırım kararını oluştururken aşağıda yer verilen risklerle sınırlı olmamak kaydı ile tahvil yatırımından kaynaklanan bazı risklerle karşılaşabileceklerdir.

### **Faaliyetler ve Sektöre İlişkin Riskler:**

Tek-dök Sanayi Şirketi Limited hammaddeden mamul mala, tedarikçiden nihai müşteriye uzanan bir değer zincirinin içinde, üretim, kalite ve finansman açılarından, pazar ve marka imajına kadar uzanan çok çeşitli riskler üstlenmektedir.

Gerek konut gerekse ticari yapıların mobilya ve alüminyum ihtiyaçlarının karşılanması ile hasılat üretebilen Tek-dök Sanayi Şirketi Limited, inşaat sektöründe belirgin bir yavaşlama ve gerileme döneminin yaşanması, ekonomide reel büyümenin gerçekleşmemesi, sektörde genel olarak bir talep düşüşü yaşanması, konut ve ticari yapı yatırımcılarının tercihlerini ertelemesi veya kendi spesifik durumları nedeniyle yeni yatırımlarda bulunmayacak olmaları gibi faktörlerden olumsuz etkilenebilecektir.

### **Politik Riskler:**

Şirket halihazırda satış yaptığı, yatırım yaptığı veya ileride faaliyet göstermeyi planladığı diğer ülkelerde makroekonomik veya politik sorunlarla karşılaşabilir. Bu durum, Şirketin yurtdışı yatırımlarını, satışları ile ticari anlaşmalarını, alacaklarının tahsil kabiliyetini ve dolayısıyla mali durumunu olumsuz etkileyebilir.

### **Lojistik Riskler:**

Hammadde temini ve ürün satışında nakliye ve navlun fiyatlarındaki artış şirketin maliyetlerini ve satış hacmini olumsuz etkileyebilir.

Şirket kullandığı hammaddelerin tedarikinde üçüncü taraflarca işletilmekte olan lojistik firmalarından hizmet almaktadır. Bu kapsamda, hammadde temini esnasında gemi taşımacılığı ve diğer karayolu nakliye yöntemleri kullanılmaktadır. Taşıma ve teslimat hizmetleri; kötü hava koşulları, doğal afetler, teknolojik sorunlar, iş kesintileri, personel sıkıntısı ve işletme tehlikelerinin yanı sıra uluslararası nakliye mevzuatından kaynaklanan engeller gibi çeşitli risklere maruz kalmaktadır.

Bu şekilde, üçüncü taraf lojistik firmalarından destek alan şirket, bu hizmetleri almakta ya da bu hizmetlerin maliyetinde problemler yaşayabilir ve hammadde tedarikinde verimli alternatifler bulamayabilir.

Öte yandan, ithalat ve gümrük regülasyonlarında değişiklikler nedeniyle ortaya çıkabilecek ek maliyetler, aksamalar, vergi ihlal ve itilafları dolayısı ile oluşabilecek davalar ve bunun sonucunda oluşabilecek cezai yaptırımlar şirket faaliyetlerini ve karlılığını olumsuz yönde etkileyebilir.

#### **Alacak Tahsilat ve Likidite Riski:**

Alacakların geç ödenmesi veya hiç ödenmemesi olasılığı ile ilgilidir. Tahsilat riski, yakından ve sürekli takiple minimize edilmesi gereken bir risk çeşididir. Alacak takibinde risklerin gerçekleşip bakiyenin tahsil edilememesi durumunda likidite pozisyonu da riskli hale gelebilecektir.

Şirketin, ticaretin doğal bir gereği olarak, müşterilerine vadeli satış yapması tahsilat riski yaratır. Şirket müşterileri ödeme güçlerini kaybedebilir. Böylelikle şirketin alacaklarının bir kısmı şüpheli bir hale dönüşebilir ya da tahsil edilemeyebilir. Bu durumda, şirketin faaliyetleri ve finansal durumu olumsuz yönde etkilenebilir. Şirket ortaklarının ödeme gücüne girmesi ve tahsilat problemleri yaşanması şirketin faaliyetleri, finansal durumu, nakit akışı ve operasyonel sonuçları üzerinde olumsuz etki yaratabilir.

  
TER-BÖK SANAYİ LTD.  
MŞ: 6312  
Maspolat Sanayi Böl. Lefkoşa-KKTC  
Yakınođu Bank Ltd.

### Üretim, Kapasite, Hammadde Riskleri:

Tek-dök Sanayi Şirketi Limited imalatçı bir şirket olup, üretim faaliyetlerini kendi tesislerinde gerçekleştirmektedir.

Muhtelif girdiler kullanılarak, çok aşamalı imalat ve kalite süreçlerinden geçerek üretim yapılır. Üretimde makinalaşmadan olabildiğince yararlanır. Müşteri ile mutabık kalınan ve tasarımı yapılan parçaların gerek makina parkurundan gerekse, yeri geldiğinde, imalatta görevli personelin zenaatkarlığından yararlanılarak istenen nitelikte üretimi gerçekleştirilir. Bu esnada, üretim sürecinde makinadan veya personelden kaynaklanan hatalar gündeme gelebilir.

#### Genel olarak üretim riskleri

- 1-Üretim kalite riskleri
  - 2-Hammadde kaynaklı riskler
  - 3-Operatör hatasından kaynaklanan riskler
  - 4-Arızalar
  - 5-Kapasite ve işçi verimliliği riskleri
  - 6-Stoklu çalışılmak zorunda olunan hatların riskleri
  - 7-İş güvenliği riskleri
- şeklinde sıralanabilir.

Tek-dök Sanayi Şirketi Limited'in üretim faaliyetlerinde kullanmakta olduğu en büyük hammadde kalemleri MDF (orta yoğunlukta lif levha), masif ahşap, yonga levha (suntalam), kontrplak ve formika gibi ahşap bazlı levhalardır. Ayrıca; alüminyum, çelik, tekstil ürünleri, plastik ve doğal/suni deri de sıklıkla kullanılmaktadır. Bu hammaddelerin temininde sıkıntı yaşanması veya tedarikçi maliyetlerinde görülebilecek spesifik ve piyasa trendlerinin dışındaki yükselişler şirketin rekabet gücü üzerinde olumsuz etki yapabilecektir.

### Envanter (Stok) Riski:

Envanter tutmak, normal elde tutma maliyetleri yanında, ürünlerin kullanımından kalkması, hurdaya çıkarılması, müşteri taleplerinin değişmesi, üretimi ve malzeme ihtiyacını etkileyecek eksik bazı malzemeler nedeniyle diğer kalemlerin de stoklarda kalması, yangın, çalınma ve zayii risklerini yaratır.

### **Kalite Riskleri:**

Şirkette uygulamada bulunan bir kalite güvence sistemi, ürünlerin tasarlandığı ve tüketici ile en baştan mutabık kalınan şekilde üretiminin sağlanması esaslı üzerine tesis edilmiştir. Bununla beraber, Şirket belirlenen kalite standartlarına uygun üretim ve montaj yapamaz ise, ürünlerin teslimatı ve montajını zamanında veya olması gereken şekilde gerçekleştiremez ise, kusurlu hammadde tedarik eder veya kalite/üretim belgelerini yenilemez ise bu durum şirketin faaliyetleri, marka itibarı, rekabet gücü, finansal durumu ve faaliyet sonuçları üzerinde olumsuz etki yapar.

### **Satış Sonrası Ürün ve Garanti Riski:**

Genel olarak ürün sorumluluğu riski, müşterilerin hatalı ürünlerden kaynaklı herhangi bir hasara karşılık tazminat talep etmesi, garanti riski ise ürünün garanti sözleşmesine göre çalışmama durumunda ürünün üretici tarafından karşılanması riskidir.

Müşterilere satılan tüm ürünler için, garanti kapsamında hizmet verilmesi ve maliyetlerin üstlenilmesi gerekmektedir. Bu maliyetlerin bazı ürün tasarımlarında veya bazı parti üretimlerinde öngörülen ve fiyatlara dahil edilen oranların üstüne çıkması, satış sonrası risklerin başlıcasıdır. Bu tür sorunlar, maliyet yanında marka, imaj, müşteri ve pazar kaybı gibi riskleri doğururlar.

### **Diğer Riskler:**

-Şirketin karşılaştığı tüm riskler sigortalanamayabilir, karşılaşılan hasar şirketin sahip olduğu sigorta teminatı kapsamında olmayabilir, şirket hasar tazminatının bir kısmını veya tamamını tahsil edemeyebilir.

Şirket her ne kadar yaptırdığı sigortalar sektör standartlarına uygun tutmaya çabalasa da, Şirketin mal varlığı, üretim ve dağıtım faaliyetleri için yaptırdığı sigortaların kapsamı, meydana gelebilecek bazı hasarları veya şirketin işinin deprem, pandemi gibi mücbir sebeplerle durması halinde uğranabilecek kar kaybının bir kısmını veya tamamını karşılayabilir, karşılanan hasar şirketin sahip olduğu sigortateminatı kapsamında olmayabilir veya sigorta teminat miktarı yetersiz olabilir.

Şirketin taraf olduğu sigorta poliçelerinin her biri, endüstri standartları ve uygulamalarına uygun olarak geleneksel istisnalara, muafiyetlere ve teminat limitlerine tabidir. Piyasa koşullarının bir sonucu olarak, belirli sigorta poliçeleri için primler ve kesintiler önemli ölçüde artabilir ve bazı durumlarda, belirli sigortalar yalnızca azaltılmış teminat tutarlarıyla kullanılabilir hale gelebilir. Öte yandan, şirketin mevcut sigorta teminatı ile tazmin edilemeyen risklerin gerçekleşmesi durumunda veya dahilinde olmakla beraber sigorta şirketlerinin yükümlülüklerini yerine getirmemesi halinde hasar tazminatın bir kısmının veya tamamının alınamaması halinde, bu durum şirketin faaliyetlerini, cirosunu, karlılığını ve finansal durumunu olumsuz yönde etkileyebilir.

  
EK-DOĞ SANAYİ LTD.  
MŞ: 6312  
Etiler Sanayi Böl. Lekeşo-KKTC  
Yakındoğu Bank Ltd.

-Şirket çeşitli sebeplerle büyüme hedeflerini ve diğer stratejik diğer hedeflerini tam olarak hayata geçiremeyebilir, gerçekleştirse de büyümesini etkin ve faydalı biçimde yönetemeyebilir.

Şirket stratejik planlarının başarısında, aşağıda özetlenen, kısmen veya tamamen şirketin kontrolü dışında olan etkenlerin de önemi bulunmaktadır.

-Mevcut ve gelecekteki rekabet ve talep seviyesi

- Nitelikli personelin varlığı ve şirketin bunları istihdam edebilme ve elinde tutabilme becerisi,

- Şirketin ihtiyaç duyabileceği ek finansman ihtiyaçlarının temini,

- Şirketin faaliyet göstermeyi hedeflediği pazarlarda, makul ekonomik şartlarda uygulayabilmesi,

- Finansal piyasaların durumu,

- Faaliyet gösterdiği ülke ve coğrafyadaki politik/ekonomik gelişmeler,

- Satış yapacağı piyasalarda rekabet durumu,

- Operasyonel, finansal ve yönetim sistemlerinin geliştirilmesi,

- Çalışanların eğitilmesi, motive edilmesi, yönetilmesi ve elinde tutulması,

- Gerekli ruhsat, izin, tescil ve marka belgelerinin temini ve korunması,

- Markasını ve itibarını koruyabilmesi,

- Araştırma ve geliştirme, satış ve pazarlama çalışmalarının ve teknolojik altyapının geliştirilmesi

-Vergiler veya vergi oranlarındaki değişiklikler ile şirketin yararlandığı teşviklerde yaşanabilecek değişiklikler şirkete etki edebilir.

Şirket fiili vergi oranı, vergi kanunlarındaki veya bunların yorumlanmasındaki değişikliklerden veya şirket yönetiminin ertelenmiş vergi varlıklarını kullanabilme kabiliyetinde ki değişikliklerden etkilenebilir. Şirket uygulamaya konulan yeni vergiler veya geçerli vergi oranlarındaki artışlara maruz kalabilir. Örneğin; yatırım teşvik belgesi kapsamında yatırım ve teşviklerde gerçekleştirilecek değişiklikler de şirketi etkileyebilir, ek finansmana ihtiyaç duymasına neden olabilir. Bu da şirketin maliyetlerini arttırarak karlılığını olumsuz yönde etkileyebilir.

-Mevzuat ve yasal düzenlemelere ilişkin riskler:

Şirketin tabi olduğu K.K.T.C. kanunları ve diğer yasal mevzuatta yaşanabilecek değişiklikler Şirket için bir risk unsuru yaratabilir.

  
YAKINDOK SANAYİ LTD.  
MŞ: 6312  
Haspolat Sanayi Böl. Lefkoşa-KKTC  
Yakındoğu Bank Ltd.

**Piyasa Riski:** Tahvilin vadeye kadar elde tutulması durumunda yatırımcı tarafından anapara ve taahhüt edilen faiz vade sonunda tahsil edilecektir. Tahvil ihraç edildikten sonra faiz oranı şirketin operasyonel sonuçlarına, faaliyet gösterilen sektördeki gelişmelere, ilgili mevzuata yönelik düzenlemelere ve ekonomik beklentilere bağlı olarak, ayrıca tahvilin vadesinden önce satılması durumunda tahvilin piyasa fiyatı, ihraççıdan bağımsız olarak küresel piyasalardaki dalgalanmalardan etkilenebilecektir. Piyasa faiz oranları yükseldiğinde tahvilin değeri azalırken, faiz oranları düştüğünde ise tahvilin piyasa değeri artacaktır. Söz konusu menkul kıymetin vadesi uzadıkça faiz oranlarından etkilenme oranı da artacaktır. İkincil piyasa işlemleri için organize bir piyasanın bulunmadığı KKTC’de bu durum da yatırımcılar tarafından göz önünde tutulmalıdır.

**İhraççı Riski:** Piyasada oluşabilecek olumsuz durumlar ve/veya ihraççının yönetiminden ve mali bünyesinden kaynaklanabilecek sorunlar nedeniyle ihraççının yükümlülüklerini kısmen veya tamamen zamanında yerine getirememesi nedeniyle yatırımcının karşılaşabileceği zarar olasılığını ifade eder.

Tahvil ihraççısının anapara ve faiz yükümlülüklerini ödeyememesi durumunda yatırımcılar alacaklarını hukuki yollara başvurarak tahsil edebilirler.

  
TEN DÖK SANAYİ LTD.  
MŞ: 6312  
Haspolat Sanayi Böl. Lefkoşa-KKTC  
Yakınođu Bank Ltd.

## İHRAÇCI HAKKINDA BİLGİLER

### Tanıtıcı Bilgiler

İhraçcının ticaret ünvanı ve işletme adı: Tek-dök Sanayi Şirketi Limited

İhraçcının hukuki statüsü: Özel şirket

İhraçcının Tabi olduğu mevzuat: K.K.T.C Kanunları

İhraçcının kurulduğu ülke: Kuzey Kıbrıs Türk Cumhuriyeti

İhraçcının adresi: Haspolat Sanayi Bölgesi 2. Cadde Lefkoşa / KKTC

İhraçcının kuruluş tarihi: 04. 03.1998

Telefon numarası: 0 (392) 233 55 79

İnternet adresi: www.ikasmobilya.com

### **Esas Sözleşmeye Göre Amaç ve Faaliyet Konusu:**

Başta mobilya olmak üzere her türlü imalatın yapılması.

Şirketin gayelerine uygun bir malın kısmen veya tamamen satın alınması amacıyla tahvil çıkartılması.

Bu kapsamda, gerek konut gerekse işyerlerinde ihtiyaç duyulan çeşitli mobilya ve alüminyum ürünlerinin imal edilmesi ve üretimi yapılan ürünler ile ilgili montaj işlemlerinin gerçekleştirilmesi...

### **Faaliyet gösterilen sektörler/pazarlar ve ihraçcının bu sektörlerdeki/pazarlardaki yeri ile avantajları hakkında bilgi:**

Tekdök Sanayi Şirketi Limited her türlü imalatı gerçekleştirmek, ithalat ve ihracat yapmak ve dahili ticaret yapmak üzere kurulmuş ve spesifik olarak mobilya ve alüminyum üretiminde uzmanlaşmış bir şirkettir. Mobilya tarafında gerek çeşitli konutlar gerekse farklı sektörlerden işyerlerinde kullanılmakta olan değişik mobilya ihtiyaçlarının imalatını, bu imalat esnasında gerekli hammaddenin ithalatını, üretilen ürünlerin gerek dahili pazarda gerekse dış pazarlarda satımını gerçekleştirmektedir. Üretimin yanında montaj gerektiren hallerde komple montaj hizmeti de sunmaktadır.

Profesyonel kadrosunun uzun yıllara dayanan sektörel tecrübesi ve bir parçası olduğu Yakın Doğu Oluşumu'nun güçlü finansal yapısı ile müşterilerine kaliteli ve sürdürülebilir bir hizmet sunan Cyprocable, uluslararası piyasa dinamikleri ve gelişmelerinin yakın takipçisi olarak alanında inovatif yaklaşımlar sergilemeye etmeye devam etmektedir.

**İhraççının yönetim organları tarafından ihraççıyı bağlayıcı olarak kararlaştırılmış geleceğe yönelik önemli yatırımların niteliği ve bu yatırımların finansman şekli hakkında bilgi:**

Artan müşteri taleplerinin etkin bir şekilde yerine getirilmesi ve verimlilik artışı sağlanması amacı ile propsekte detayı belirtilen ekipman yatırımlarının hayata geçirilmesi planlanmaktadır.

**Önemli nitelikte yeni ürün ve hizmetler hakkında bilgi:**

Yoktur.

**İhraççının borçlanma aracı sahiplerine karşı yükümlülüklerini yerine getirebilmesi için önemli olan ve grubun herhangi bir üyesini yükümlülük altına sokan veya ona haklar tanıyan, olağan ticari faaliyetler dışında imzalanmış olan tüm önemli anlaşmaların kısa özeti:**

Yoktur.

**Tahvil ihracı ile sağlanacak fonların kullanım alanı hakkında bilgi:**

Tahvil ihracı ile temin edilecek fonların, öncelikle, artan piyasa etkinliğinin doğal bir gereği olarak yükseliş göstermekte olan hammadde alımlarının finansmanının yanında verimliliğinin artırılmasını sağlamak üzere aşağıdaki makina yatırımlarında kullanılması planlanmaktadır:

Ekipman / Yapılacak iş	Tahmini Bedel (USD)
Otomasyonlu ebatlama makinası	145,000-165,000
Tek Taraflı Kenar Bantlama Makinası	145,000-165,000
CNC Dikey İşlem Makinası	70,000-80,000
Astar ve lake odası kurulumu	40,000-45,000
J Kulp Kesim ve PVC Bant Kaplama Makinası	80,000-95,000
Zımpara Odası ve Zımpara Makinası	30,000-35,000
Merkezi Toz Toplama ve Havalandırma Sistemi	40,000-45,000
Son Teknoloji Bantlama Makinası	100,000-110,000

Bu ekipman yatırımı ile birlikte;

Fabrikadaki otomasyon seviyesinin maksimize edilerek üretim hızının ve işlenen hammadde miktarının artırılması;

  
TEK SÖK SANAYİ LTD.  
MŞ: 6312  
Maspolat Sanayi Böl. Lefkoşa-KKTC  
Yakındoğu Bank Ltd.

Manuel işlemlerden kaynaklanan kusurların asgari düzeye indirilerek tüm ürünlerin istikrarlı bir şekilde ve yüksek kalitede üretilmesinin sağlanması, aynı zamanda iş sağlığı ve güvenliği normlarında daha yüksek bir uyumun elde edilmesi mümkün olacaktır.

### İhraca İlişkin Özet Veriler ve Halka Arz Takvimi

SGMK (Sabit Getirili Menkul Kıymet) Türü: Tahvil

ISIN: KKTTEKD11126

İhraç Miktarı: 2,000.000 GBP

İhraç Tipi: Halka Arz

Faiz: % 5,40

Nominal Değer (GBP): 1.000

İhraç Fiyatı (GBP): 980,02

Asgari Satış Miktarı ve İşlem Miktarı: 1.000 GBP ve katları (1.000, 4.000, 12.000 GBP vs.)

Talep Toplama Tarihleri: 15-16-17 Haziran 2026

Tahvil Başlangıç Tarihi: 18 Haziran 2026

Tahvil Vade Tarihi: 05 Kasım 2026

Tahsisatlar: Yurt İçi Bireysel Yatırımcılar, Yurt İçi Kurumsal Yatırımcılar


Hesaplama Formülü:

Bugünkü Değer = Nominal Değer / (1 + Yıllık Faiz) ^ (gün sayısı / 365)

980,02 = 1000 / (1+0,0540) ^ (140/365)


Her 1.000 GBP için, yatırımcıdan 980,02 GBP tahsil edilecektir.

Talep Toplama: Talepler Near East Bank şubeleri ile aracılık anlaşması yapılması muhtemel diğer bankalar tarafından toplanacaktır.

  
TEKDOK SANAYİ LTD.  
MŞ: 6312  
Haspalet Sanayi Böl. Lefkoşa-KKTC  
Yakindogu Bank Ltd.

SEÇİLMİŞ FİNANSAL BİLGİLER

TL	31.12.2025	31.12.2024	31.12.2023	31.12.2022
Varlıklar				
Dönen Varlıklar	132.408.125,68	58.524.309,11	28.732.298,47	15.397.142,71
Duran Varlıklar	64.898.026,64	58.871.160,86	44.877.029,02	27.188.596,39
Toplam Varlıklar	197.306.152,32	117.395.469,97	73.609.327,49	42.585.739,10
Kaynaklar				
Kısa Vadeli Finansal Borçlar	57.262.327,47	0,00	0,00	0,00
Kısa Vadeli Yükümlülükler	121.823.882,56	104.174.568,80	64.014.058,90	35.548.732,95
Uzun Vadeli Finansal Borçlar	0,00	0,00	0,00	0,00
Uzun Vadeli Yükümlülükler	0,00	0,00	0,00	0,00
Toplam Yükümlülükler	179.086.210,03	104.174.568,80	64.014.058,90	35.548.732,95
Toplam Özkaynaklar	18.219.942,29	13.220.901,17	10.595.268,59	6.946.540,10
Toplam Özkaynaklar ve Yükümlülükler	197.306.152,32	117.395.469,97	74.609.327,49	42.495.273,05
Gelir Tablosu	31.12.2025	31.12.2024	31.12.2023	31.12.2022
Net Satışlar	130.244.981,66	103.548.978,15	62.444.903,83	35.871.143,98
Dönem Net Karı/Zararı	4.999.041,12	2.625.632,58	3.648.728,49	4.607.063,61
Finansal Rasyolar %	31.12.2025	31.12.2024	31.12.2023	31.12.2022
Satışların Maliyeti/Net Satışlar	75,47%	76,32%	80,72%	80,87%
Faaliyet Gid/Net Satışlar	14,18%	21,93%	10,89%	6,43%
Faaliyet Kar Marjı (Faal. Karı/Net Satışlar)	10,35%	1,75%	8,39%	12,69%
Net Kar Marjı (Dönem Karı/Net Satışlar)	3,84%	2,54%	5,84%	12,84%

  
**TEKİRÖK SANAYİ LTD.**  
 MŞ: 6312  
 Maspolat Sanayi Böl. Lefkoşa-KKTC  
 Yakınođu Bank Ltd.

## İHRAÇCININ MEVCUT SERMAYESİ HAKKINDA BİLGİ

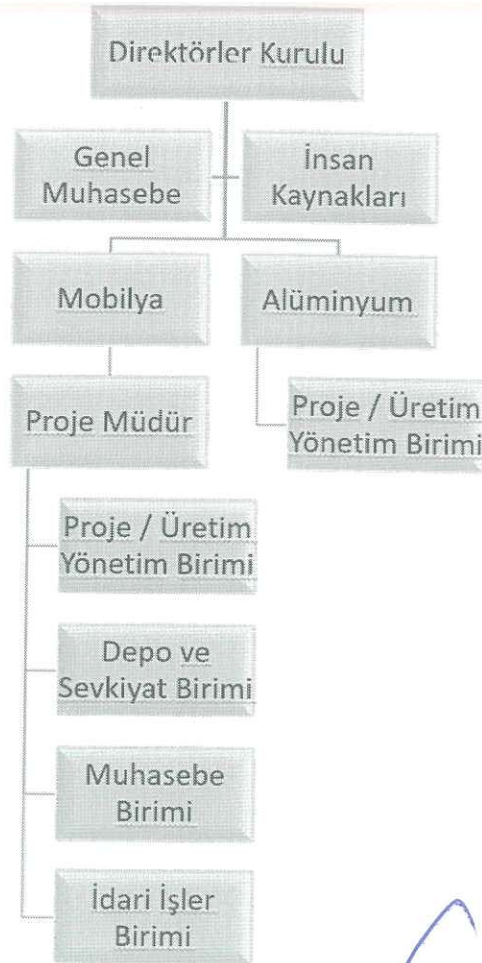
Ödenmiş Sermayesi: 1.947.515,33TL

Toplam Sermaye Tutarı: 1.947.515,33TL

Ortağın Ticaret Ünvanı / Adı Soyadı	Sermaye Payı %
Near East University Ltd.	21 %
Dr. Suat Günsel Ltd.	79 %

## YÖNETİM VE ORGANİZASYON YAPISINA İLİŞKİN BİLGİLER

İhraçcının Organizasyon Şeması



## İhraççının Direktörler Kurulu Üyelerine İlişkin Bilgiler:

Kaan Tokat: Direktörler Kurulu Başkanı

1968 Ankara doğumlu olan Kaan Tokat, 1989 yılında Ankara Üniversitesi SBF Maliye bölümünden mezun olduktan sonra Türkiye İş Bankası Teftiş Kurulu Başkanlığında Müfettiş Yardımcısı olarak çalışma hayatına başladı.

Chevening bursu ile gittiği İngiltere’de 1995 yılında University of Exeter’da bankacılık üzerine yüksek lisans eğitimini tamamladı. İş Bankası Menkul Kıymetler Müdürlüğünde Müdür Yardımcısı ve Grup Müdürü olarak çalıştı. 2006-2011 yılları arasında İş Bankası Londra Şube Müdürü olarak görev yaptı. Kasım 2011’de İş Bankası iştiraklerinden İş Portföy Yönetimi A.Ş.’ ye Genel Müdür Yardımcısı olarak atandı. İş Yatırım Menkul Değerler A.Ş. ve Maxis Investments Limited’da Yönetim Kurulu Üyeliği yaptı.

Kasım 2013’de İş Bankası KKTC Ülke Müdürü olan Tokat, Haziran 2020’ye kadar bu görevini sürdürdü. Ağustos 2020’de Yönetim Kurulu Üyesi olarak Near East Bank bünyesine katılan Tokat, Ocak 2023 itibari ile Near East Bank Yönetim Kurulu Başkan Yardımcılığı görevine atandı. Aynı zamanda Yakın Doğu Oluşum şirketlerinin yönetim kurullarında görev almaktadır. Bu kapsamda 2020 yılından itibaren Tek-dök Sanayi Şirketi Limited’in yönetim kurulu başkanlığını yürütmektedir.

Enver Haskasap: Direktör


2007 yılında Yakın Doğu Üniversitesi İktisadi ve İdari Bilimler Fakültesi İşletme Bölümü’nden mezun olan Haskasap, İşletme Bölümü Yüksek Lisans eğitimini de 2014 yılında tamamlamıştır.

2009 yılında Near East Bank Ltd. bünyesine katılmıştır. Tüm bölümlerde sekiz ay boyunca eğitimini tamamlayıp 2011 yılında Near East Bank Kredilerden Sorumlu Kıdemli Müdür olarak görev almıştır.

2013 yılında Pazarlama-Bilgi Teknolojileri ve Destek Hizmetler Birimlerinden Sorumlu Grup Müdürü olmuştur. 2016 yılında Near East Bank Pazarlama, Bilgi Teknolojileri, Operasyon, İnsan Kaynakları ve Destek Hizmetleri’nden sorumlu Genel Müdür Yardımcısı olarak görev alan Haskasap Temmuz 2021 tarihinde Near East Bank Ltd. Yönetim Kurulu Başkanı olarak atanmıştır.

2013 yılında, Girne Üniversitesi Mütevelli Heyeti Kurucu Üyesi olarak Üniversite kuruluşunda yer almış ve halen buradaki görevine devam etmektedir.

1983 Girne doğumlu olan Haskasap, evli ve dört çocuk babasıdır.

  
TEK-DÖK SANAYİ LTD.  
MŞİ 6312  
Maspolot Sanayi Böl. Lefkoşa-KKTC  
YakınDoğu Bank Ltd.

Çağın Perçinci : Genel Müdür ve Direktör

Near East University Mimarlık fakültesi iç mimarlık diplomasına sahip Perçinci, endüstriyel üretim ve modüler sistem maliyet analizi üzerine yüksek lisans eğitimini de NEU’da yapmıştır. Şantiye yönetimi ve üretim odaklı deneyime sahip bir girişimcidir. Mobilya ve alüminyum sektörlerinde üretim, proje yönetimi ve ihracata yönelik stratejiler geliştirme alanlarında görev almış, şirket kurucusu olarak kurumsal yapı ve sürdürülebilir üretim hedefleri doğrultusundaki faaliyetleri yönetmiştir. 2018 yılından beri Tek-Dök Ltd. Genel Müdürü olarak görev yapmaktadır.

1985 Lefkoşa doğumlu olan Perçinci, evli ve 2 çocuk babasıdır.

Sertel Tanta: Direktör

İstanbul Üniversitesi Elektrik-Elektronik Mühendisliği (Lisans) mezunudur. Eğitimine Anadolu Üniversitesi Sosyoloji (Lisans) ve Yakın Doğu Üniversitesi İşletme Yönetimi (Yüksek Lisans) dereceleri ile devam etmiştir. Şu anda, Yakın Doğu Üniversitesi İşletme Yönetimi Doktora programında tez aşamasındadır. İyi derecede İngilizce bilmektedir.

Lisans yıllarında, İstanbul Üniversitesi Güneş Enerjili Araç Ekibi SOCRAT ve Yerli Elektrikli Araç Ekibi YEREL’in kurucu üyeleri arasında yer almıştır. Bu ekiplerle geliştirilen araçlarla, TÜBİTAK yarışlarında dört kez üst üste Türkiye Şampiyonluğu ve uluslararası yarışmalarda çeşitli başarılar elde etmiştir.

2015 yılında, Kuzey Kıbrıs Türk Cumhuriyeti’nin yerli elektrikli otomobili GÜNSEL projesini başlatan ekipte yer almıştır. GÜNSEL’i 150’den fazla mühendisin çalıştığı bir Ar-Ge merkezine dönüştürme sürecinde birçok alanda liderlik etmiştir. GÜNSEL’de Kurucu Yönetim Kurulu Üyesi olarak görev yapmakta olan Tanta ayrıca Tek-Dök şirketinde Direktörler Kurulu Üyesidir.

1988 Sakarya doğumlu olup, evli ve 2 çocuk babasıdır.

Çiner Özerdem: Direktör

2002 yılında Doğu Akdeniz Üniversitesi Bilgisayar ve Bilgi Teknolojileri bölümünden mezun olduktan sonra Mart 2005 – Ocak 2006 yılları arasında Meditrade Ltd. bünyesinde Pazar Asistanı olarak görev almıştır. Ocak 2006 – Ekim 2014 yılları arasında New Island Education Ltd. bünyesinde Kampüs Müdür Yardımcısı olarak görev aldıktan sonra Ekim 2014 yılında Near East University Ltd. bünyesinde Satın Alma Müdürü olarak görev almaya başlamıştır.

Aralık 2014 ile Mart 2018 yılları arasında Near East University Ltd. iştiraklerinden Cyprocable Ltd. bünyesinde Satın Alma Müdürü olarak görev almıştır. Nisan 2018’den itibaren farklı bir Near East University Ltd. iştiraki olan Plastube Ltd. bünyesinde Satın Alma Müdürü olarak çalışmalarını sürdürmektedir. Ayrıca, Tek-Dök Sanayi Şirketi Limited’in direktörü olarak da görev yapmaktadır.

1979 Lefkoşa doğumlu olan Özerdem, evli ve bir çocuk babasıdır.

## GRUP HAKKINDA BİLGİLER

İhraççının dahil olduğu grup hakkında özet bilgi, grup şirketlerinin faaliyet konuları

Yakın Doğu Grubu, eğitim, finans, sağlık, sanayi, turizm ve teknoloji alanlarında hizmet vermektedir. Yaklaşık 7 bin kişiye istihdam sağlamaktadır. Yakın Doğu Üniversitesi ve kardeş kurum Girne Üniversitesi'nde 138 ülkeden toplam 35 binden fazla öğrenci eğitim görmektedir. Uluslararası yükseköğretim derecelendirme kuruluşu AD Scientific Index'in yayımladığı "Dünyanın En İyi Üniversiteleri 2022" listesinde K.K.T.C.'nin en iyi üniversitesi seçilen Yakın Doğu Üniversitesi, Türkiye' de 3. Avrupa da 230, Dünya'da 552. sırada yer almıştır. Yakın Doğu Üniversitesi Times Higher Education (THE) 2024 yılı Dünya Üniversiteler Sıralamasına göre ise 601-800 bandında, Dünya Genç Üniversiteler Sıralamasında ise 139.sırada yer almıştır.


Oluşumun, her biri kreşten liseye hizmet veren 3 kolejinde ise (Girne-Lefkoşa-Gazimağusa) yaklaşık 3 bin öğrenci eğitim almaktadır.

Oluşumun öncelikli faaliyet alanlarından biri sağlık olup, üç tam teşekküllü tıp fakültesi hastanesi (Girne-Lefkoşa-Gazimağusa), iki diş hastanesi, üç dispenseri ve bir hayvan hastanesi ile sağlık alanında Kuzey Kıbrıs'ın tamamına yayılan bir ağa sahiptir.

Turizm sektöründe ise butik otelleri Dorana Hotel, Dorana Art Hotel, Mimoza Hotel, Oasis Hotel ve Park Palace Hotel, Park Palace Rezidans ve Dorana Rezidans ile faaliyet gösteriyor.


Yaklaşık 45 yıldır faaliyet gösteren Yakın Doğu Grubu sanayi alanında kablo, plastik, metal, mobilya, matbaa, parke taşı üretimi gibi alanlarda hizmet vermenin yanında akaryakıt istasyonu işletmeciliği de yapmaktadır.

Yakın Doğu Grubu, kuruculuğunu yaptığı Kıbrıs Modern Sanat Müzesi, Kıbrıs Araba Müzesi, Kıbrıs Herbarium ve Doğa Tarihi Müzesi, Surlarıçi Şehir Müzesi ve GÜNSEL Sanat Müzesi'nde yer alan 100 binin üzerindeki sanat eseri ve materyalle Akdeniz'in en önemli kültür sanat merkezlerinden birinin oluşumuna da öncülük etmektedir.

  
YAKIN DOĞU SANAYİ LTD.  
MŞ: 6312  
Hüseyin Sanayi Böl. Lefkoşa-KKTC  
Yakın Doğu Bank Ltd.

Şirketin Ticaret Ünvanı	Near East University Ltd.
Kurulduğu Ülke	K.K.T.C
Kuruluş Tarihi	1988
Merkez Adresi	Yakınođu Bulvarı Dikmen Yolu P.K.670 Lefkoşa
Web Adresi	www.neu.edu.tr
Fiili Faaliyet Konusu	Yakın Dođu Üniversitesi, uluslararası kimlikte etkinlik gösteren bir yükseköğretim kurumudur. Tam teşekküllü bir tıp fakültesini, tıp fakültesi hastanesini, diş hastanesini, hayvan hastanesini de bünyesinde bulunduran Yakın Dođu Üniversitesi, yükseköğretimin yanı sıra, kreş, okul öncesi, ilkokul ve kolej eğitimi de vermektedir.

Şirketin Ticaret Ünvanı	Dr. Suat Günsel Ltd.
Kurulduğu Ülke	K.K.T.C
Kuruluş Tarihi	
Merkez Adresi	11. Selim Caddesi Köşklüçiftlik Lefkoşa
Web Adresi	-
Fiili Faaliyet Konusu	Doğrudan ticaret, üretim yapmayıp diđer oluşum firmalarına yatırımda bulunan bir çatı şirket konumundadır.

  
TEK-DÖR SANAYİ LTD.  
MŞ: 6312  
Hıspolat Sanayi Böl. Lefkoşa-KKTC  
Yakınođu Bank Ltd.

Şirketin Ticaret Ünvanı	Yakın Doğu Akaryakıt Ltd.
Kurulduğu Ülke	K.K.T.C
Kuruluş Tarihi	
Merkez Adresi	Yakın Doğu Bulvarı Dikmen Yolu Lefkoşa
Web Adresi	<a href="http://www.yakindoguakaryakit.com">www.yakindoguakaryakit.com</a>
Fiili Faaliyet Konusu	Akaryakıt dağıtım sektöründe faaliyet göstermektedir.

Şirketin Ticaret Ünvanı	Plastube Ltd.
Kurulduğu Ülke	K.K.T.C
Kuruluş Tarihi	1975/1998
Merkez Adresi	Büyük Sanayi Bölgesi, Doğu Akdeniz Üniversitesi Kampüsü, Gazimağusa
Web Adresi	<a href="https://plastubeltd.com/">https://plastubeltd.com/</a>
Fiili Faaliyet Konusu	Plastube Ltd., alt yapı grubu, boru sistemleri, sulama boruları ve parke imalatı beraberinde inşaat sektöründe de faaliyet göstermektedir.

Şirketin Ticaret Ünvanı	Cyprocable Ltd.
Kurulduğu Ülke	K.K.T.C
Kuruluş Tarihi	1998
Merkez Adresi	Kahramanlar Caddesi No: 26 Minareliköy, Lefkoşa/K.K.T.C
Web Adresi	<a href="https://cyprocable.com/">https://cyprocable.com/</a>
Fiili Faaliyet Konusu	Zırhlı kablo, tesisat kablosu, çok damarlı kablolar vb imalatı.


  
TSK-DÖK SANAYİ LTD.  
MŞ: 6312  
Haspolat Sanayi Böl. Lefkoşa-KKTC  
Yakindogu Bank Ltd.

Şirketin Ticaret Ünvanı	Yakın Doğu Turizm ve Seyahat Ltd.
Kurulduğu Ülke	K.K.T.C
Kuruluş Tarihi	1996
Merkez Adresi	Osman Örek Caddesi, Kat:3, Oda 308, Ortaköy, Lefkoşa
Web Adresi	<a href="https://www.dorantourism.com/">https://www.dorantourism.com/</a>
Fiili Faaliyet Konusu	Turizm acenteliği ve otelcilik alanında faaliyet göstermektedir.

Şirketin Ticaret Ünvanı	Dr. Suat Günsel Kyrenia Uni Ltd.
Kurulduğu Ülke	K.K.T.C
Kuruluş Tarihi	2013
Merkez Adresi	Kemal Pars Sokak No:1, Girne
Web Adresi	<a href="https://kyrenia.edu.tr/">https://kyrenia.edu.tr/</a>
Fiili Faaliyet Konusu	Dr. Suat Günsel Girne Üniversitesi, uluslararası kimlikte etkinlik gösteren bir yükseköğretim kurumudur. Tam teşekküllü bir tıp fakültesini, tıp fakültesi hastanesini, diş hastanesini de bünyesinde bulunduran Dr. Suat Günsel Girne Üniversitesi, yükseköğretimin yanı sıra, kreş, okulöncesi, ilkökul ve kolej eğitimi de vermektedir.

Şirketin Ticaret Ünvanı	Near East Investment Ltd.
Kurulduğu Ülke	K.K.T.C
Kuruluş Tarihi	1996
Merkez Adresi	Ziya Rızki Caddesi Der- Mer Apt. Zemin Kat Dükkan No :2 Girne
Web Adresi	<a href="https://www.neareastinvestment.com/">https://www.neareastinvestment.com/</a>
Fiili Faaliyet Konusu	Yerli ve yabancı, bireysel ve kurumsal yatırımcılara gayrimenkul, motorlu araçlar vb. yatırımları için çeşitli alternatifler sunmanın yanı sıra geleneksel ticaret aracılığı; yatırım danışmanlığı alanlarında da faaliyet göstermektedir.

Şirketin Ticaret Ünvanı	Happy Ways Ltd.
Kurulduğu Ülke	K.K.T.C
Kuruluş Tarihi	2016
Merkez Adresi	25 Osman Örek Caddesi Kat:3
Web Adresi	<a href="https://www.happywayscar.com/">https://www.happywayscar.com/</a>
Fiili Faaliyet Konusu	Araç kiralama sektöründe faaliyet göstermektedir.

  
**TEK-DÖK SANAYİ LTD.**  
MŞ: 6312  
Haspolat Sanayi Böl. Lefkoşa-KKTC  
Yakın Doğu Bank Ltd.

Şirketin Ticaret Ünvanı	Near East Sigorta Ltd.
Kurulduğu Ülke	K.K.T.C
Kuruluş Tarihi	2019
Merkez Adresi	25 Osman Örek Caddesi Kat:3
Web Adresi	<a href="https://www.neareastsigorta.com/">https://www.neareastsigorta.com/</a>
Fiili Faaliyet Konusu	Sigortacılık sektöründe faaliyet göstermektedir.

Şirketin Ticaret Ünvanı	Near East Hayat Ltd.
Kurulduğu Ülke	K.K.T.C
Kuruluş Tarihi	2018
Merkez Adresi	25 Osman Örek Caddesi Kat:3
Web Adresi	<a href="https://www.neareasthayat.com/">https://www.neareasthayat.com/</a>
Fiili Faaliyet Konusu	Hayat ve sağlık sigortacılığı sektöründe faaliyet göstermektedir.

Şirketin Ticaret Ünvanı	İkas Pharma Ltd.
Kurulduğu Ülke	K.K.T.C
Kuruluş Tarihi	2019
Merkez Adresi	Organize Sanayi Bölgesi, 21. Sok. No:11, Lefkoşa
Web Adresi	<a href="https://ikaspharma.net/">https://ikaspharma.net/</a>
Fiili Faaliyet Konusu	Ecza depoculuğu alanında faaliyet göstermektedir.

Şirketin Ticaret Ünvanı	Near East Technology Ltd.
Kurulduğu Ülke	K.K.T.C
Kuruluş Tarihi	
Merkez Adresi	25 Osman Örek Caddesi, Lefkoşa
Web Adresi	<a href="https://neareasttechnology.com/">https://neareasttechnology.com/</a>
Fiili Faaliyet Konusu	Web tasarım, yazılım, donanım, internet, lisanslama, profesyonel danışmanlık, dijital dönüşüm, atm vb teknolojik hizmetler alanında faaliyet göstermektedir.

  
TER DÖK SANAYİ LTD.  
MŞ: 6312  
Haspolat Sanayi Böl. Lefkoşa-KKTC  
Yakınođu Bank Ltd.

İhraçcının grup içerisindeki diğer bir şirketin ya da şirketlerin faaliyetlerinden önemli ölçüde etkilenmesi durumunda bu husus hakkında bilgi:

Şirket, Grup içindeki diğer şirketlerin bağımlısı durumda değildir.

GARANTÖRE İLİŞKİN BİLGİLER VE GARANTİ HÜKÜMLERİ

Yoktur.

İNCELEMeye AÇIK BELGELER

İzahnamede yer alan bilgilerin dayanağını oluşturan her türlü rapor ya da belge ile değerlendirme ve görüşler

Ortaklığın son 3 yıl sonunda ve 9/2025 itibarıyla finansal tabloları.

EKLER

1) 31.1.2022, 31.12.2023, 31.12.2024 ve 31.12.2025 tarihli finansal tablolar

1)Bilanço-31.12.2022

TEK-DÖK SANAYİ ŞİRKETİ LTD.  
31 ARALIK 2022 TARİHLİ BİLANÇO

AKTİF VARLIKLAR	TÜRK LİRASI		PASİF KAYNAKLAR	TÜRK LİRASI	
	Önceki Dönem	Geçerli Dönem		Önceki Dönem	Geçerli Dönem
<b>I- Dönen Varlıklar</b>			<b>Kısa Vadeli Yabancı Kaynaklar</b>		
<b>A- Hareketli Değerler</b>			<b>Mali Borçlar</b>	0,00	0,00
1- Kasa	54.070,30	548.570,04	Banka Kredileri	0,00	0,00
2- Alınan Çekler	16,49	10,70	Hesap Vadesi Kredileri Anlatıları	0,00	0,00
3- Bankalar	48.500,00	0,00	Tasarruflar ve Faizler	0,00	0,00
4- Verilen Çekler ve Ödenebilir Emirler ( )	0,00	0,00	Yabancı Anlaşım Borç Takviti ve Faizleri	0,00	0,00
5- Diğer Hareketli Değerler	0,00	0,00	Özel Amçing Borçlar ve Suresetleri	0,00	0,00
<b>B- Menkul Kıymetler</b>	0,00	0,00	Çok Amaçlı Diğer Menkul Kıymetler	0,00	0,00
1- Hisse Senetleri	0,00	0,00	Menkul Kıymetler (net Fark) (-)	0,00	0,00
2- Özet Hesap Tahvil Senetleri ve Benzerleri	0,00	0,00	Diğer Mali Borçlar	0,00	0,00
3- Karne Kesim Tahvil Senetleri ve Benzerleri	0,00	0,00	<b>Bilanç Borçlar</b>	22.208.637,53	26.181.717,86
4- Diğer Menkul Kıymetler	0,00	0,00	1- Şirketler	5.284.569,54	15.541.814,24
5- Menkul Kıymetler Değer Artışı	0,00	0,00	2- Borç Sahipleri	0,00	0,00
<b>C- Ticari Alacaklar</b>	8.338.822,52	4.283.282,15	3- Borç Sahipleri (Resmiyetli) (-)	0,00	0,00
1- Alacaklar	8.338.822,52	4.283.282,15	4- Alınan Payları ve Katılmaları	11.661.959,22	19.510.402,52
2- Alacak Senetleri	0,00	0,00	5- Diğer Ticari Borçlar	0,00	0,00
3- Alacak Senetleri Resmîyetli (-)	0,00	0,00	6- Ortaklara Borçları	0,00	0,00
4- Verilen Çeklerin Asıl Tutarları	5.958,00	5.958,00	7- İştiraklere Borçları	0,00	0,00
5- Diğer Ticari Alacaklar	0,00	0,00	8- Diğer Ortaklıklar Borçları	0,00	0,00
6- Şüpheli Ticari Alacaklar	0,00	0,00	9- Personelle Borçları	0,00	0,00
7- Şüpheli Ticari Alacaklar Karşılığı (-)	0,00	0,00	10- Diğer Borç Sahiplerini Resmîyetli	0,00	0,00
<b>D- Diğer Alacaklar</b>	0,00	0,00	11- Diğer Çeşitli Borçlar	0,00	0,00
1- Ortaklardan Alacaklar	0,00	0,00	12- Alınan Avanslar	0,00	0,00
2- İştiraklerden Alacaklar	0,00	0,00	13- Yabancı Yatırım İşlemleri ve Ödemeleri Hakkında	0,00	0,00
3- Diğer Üst Kurulardan Alacaklar	0,00	0,00	14- Yabancı Yatırım İşlemleri ve Ödemeleri Hakkında	0,00	0,00
4- Personelden Alacaklar	0,00	0,00	15- Ödenecek Vergi ve Diğer Yükümlülükler	15.915,18	208.687,25
5- Diğer Çeşitli Alacaklar	0,00	0,00	16- Ödenecek Vergi ve Fonlar	105,76	2.175,27
6- Diğer Alacak Senetleri Resmîyetli (-)	0,00	0,00	17- Ödenecek Sosyal Sigorta Kesintileri	55.828,12	202.671,96
7- Şüpheli Diğer Alacaklar	0,00	0,00	18- Vadeli Çeklerin Emtianlı veya İstisnalandırılmış	0,00	0,00
8- Şüpheli Diğer Alacaklar Karşılığı	0,00	0,00	19- Vergi ve Diğer Yükümlülükler	0,00	0,00
<b>E- Stoklar</b>	4.197.213,02	8.782.881,05	20- Diğer Yükümlülükler	0,00	0,00
1- İlk Madde ve Malzeme	4.029.822,42	8.254.544,25	<b>Borç ve Güler Karşılıkları</b>	0,00	192.117,84
2- Yarı Mamuller	0,00	0,00	1- Dönem Karı Vergisi ve Diğer Yasal Yükümlülükler	0,00	192.117,84
3- Mamuller	130.000,00	0,00	Karşılıkları	0,00	0,00
4- Diğer Stoklar	0,00	0,00	2- Dönem Karı Vergisi ve Diğer Yasal Yükümlülükler	0,00	0,00
5- Diğer Stoklar	0,00	0,00	3- Diğer Yükümlülükler (-)	0,00	0,00
6- Stok Değer Düşüklüğü Karşılığı (-)	0,00	0,00	4- Kısım Tahminleri Karşılığı	0,00	0,00
7- Stokların Sıfırlanması	0,00	0,00	5- Malvarlığı Değerleri Karşılığı	0,00	0,00
<b>F- Yabancı Yatırım İşlemleri ve Ödemeleri Hakkında</b>	0,00	0,00	6- Çeşitli Borç ve Güler Karşılıkları	0,00	0,00
1- Yabancı Yatırım İşlemleri ve Ödemeleri Hakkında	0,00	0,00	7- Gelecek Aylara Ait Gelirler ve Güler	0,00	0,00
2- Tasarruflara Verilen Avanslar	0,00	0,00	8- Gelecek Aylara Ait Gelirler	0,00	0,00
<b>G- Gelecek Aylara Ait Gelirler ve Güler Tahakkukatları</b>	0,00	0,00	9- Güler Tahakkukatları	0,00	0,00
1- Gelecek Aylara Ait Gelirler	0,00	0,00	<b>Diğer Kısa Vadeli Yabancı Kaynaklar</b>	0,00	0,00
2- Güler Tahakkukatları	0,00	0,00	1- Hissedarların Kıdem	0,00	0,00
<b>H- Diğer Dönen Varlıklar</b>	70.274,91	201.658,88	2- Hissedarların Diğer Kıdem	0,00	0,00
1- İndirilecek KDV	0,00	0,00	3- Bankalar ve Şüpheli Çek Hesapları	0,00	0,00
2- Diğer KDV	0,00	0,00	4- Sayın ve Tutarlılık Faturaları	0,00	0,00
3- Peşin Ödenen Vergiler ve Fonlar	11.708,55	50.468,05	5- Diğer Çeşitli Yabancı Kaynaklar	0,00	0,00
4- Personel Avansları	0,00	0,00			
5- Sayın ve Tasarruflar Hakkında	0,00	0,00			
6- Diğer Çeşitli Dönen Varlıklar	0,00	0,00			
7- Diğer Dönen Varlıklar Karşılığı (-)	0,00	0,00			
8- Çözümleme Yaratılan Değerlendirme Artışları	0,00	0,00			
9- Devreden Karına Değer Verilmesi	5.156,19	111.152,53			
<b>DÖNEN VARLIKLAR TOPLAMI</b>	10.621.188,51	15.397.142,71	<b>KISA VADELİ YABANCI KAYNAKLAR TOPLAMI</b>	22.372.461,41	36.540.732,95

ASLI GİBİDİR  
Tarih: 31.12.2022  
G. V. D. M. (s)

TEK-DÖK SANAYİ LTD.  
MŞ: 0312  
Maspolat Sanayi Böl. Lefkoşa-KKTC  
Yakınoğlu Bank Ltd.

TEK-DÖK SANAYİ LTD.  
MŞ: 0312  
Maspolat Sanayi Böl. Lefkoşa-KKTC  
Yakınoğlu Bank Ltd.

<b>II- Dönen Varlıklar</b>			<b>III- Dönen Varlıklar - Yabancı Kaynaklar</b>		
<b>A- Ticari Alacaklar</b>	<b>0,00</b>	<b>0,00</b>	<b>A- Rafi Borçlar</b>	<b>0,00</b>	<b>0,50</b>
1- Alacaklar	0,00	0,00	1- Banka Kredileri	0,00	0,00
2- Alacak senetleri	0,00	0,00	2- Dikânetim Tahvilatı	0,00	0,00
3- Alacak senetleri Borsadan (-)	0,00	0,00	3- Çek ve Diğer Menkul Kıymetler	0,00	0,00
4- Varlık Zilyetliği ve Teminatlı	0,00	0,00	4- Menkul Kıymetler (Diğer Farklı)	0,00	0,00
5- Diğer Alacaklar (Grup içi)	0,00	0,00	5- Diğer Menkul Borçlar	0,00	0,00
<b>B- Diğer Alacaklar</b>	<b>0,00</b>	<b>0,00</b>	<b>B- Temin Borçları</b>	<b>0,00</b>	<b>0,00</b>
1- Ortaklardan Alacaklar	0,00	0,00	1- Şirketler	0,00	0,00
2- Ortaklardan Alacaklar	0,00	0,00	2- Banka Borçları	0,00	0,00
3- Mali Ortaklardan Alacaklar	0,00	0,00	3- Diğer Şirketler (Pazarlama (-))	0,00	0,00
4- Personelden Alacaklar	0,00	0,00	4- Alınan Kuvvet ve Teminatlar	0,00	0,00
5- Diğer Çeşitli Alacaklar	0,00	0,00	5- Diğer Temin Borçları	0,00	0,00
6- Diğer Alacak Senetleri (Borsadan (-))	0,00	0,00	<b>C- Diğer Borçlar</b>	<b>0,00</b>	<b>0,00</b>
7- Süpürge Alacakları (Grup içi)	0,00	0,00	1- Ortaklara Borçlar	0,00	0,50
<b>C- Mali Dönen Varlıklar</b>	<b>0,00</b>	<b>0,00</b>	2- İşletmelere Borçlar	0,00	0,00
1- Rafi Menkul Kıymetler	0,00	0,00	3- Başlı Ortaklara Borçlar	0,00	0,00
2- Başlı Menkul Kıymetler	0,00	0,00	4- Diğer Banka Borçları (Pazarlama (-))	0,00	0,00
3- İştirakler	0,00	0,00	5- Karşılıklı Ortaklıklar ve	0,00	0,00
4- İştiraklere Sermaye Taahhütleri	0,00	0,00	6- Teklif Edilmiş Borçlar	0,00	0,00
5- İştirakler Sermaye Payları	0,00	0,00	7- Diğer Çeşitli Borçlar	0,00	0,00
6- Diğer Kurum ve Kuruluşlardan (-)	0,00	0,00	<b>D- Altın Alınanlar</b>	<b>0,00</b>	<b>0,00</b>
7- Başlı Çeşitli Kuruluşlardan (-)	0,00	0,00	1- Borç ve Güden Karşılıkları	0,00	0,00
8- Başlı Çeşitli Kuruluşlardan (-)	0,00	0,00	2- Diğer Kurum ve Güden Karşılıkları	0,00	0,00
9- Diğer Kurum ve Kuruluşlardan (-)	0,00	0,00	<b>F- Gelecek Yılına Ait Gelirler</b>	<b>0,00</b>	<b>0,00</b>
10- Diğer Kurum ve Kuruluşlardan (-)	0,00	0,00	1- Gelecek Yılına Ait Gelirler	0,00	0,00
<b>D- Maddi Dönen Varlıklar</b>	<b>6.781.945,02</b>	<b>7.624.349,91</b>	2- Güden Tahakkukatları	0,00	0,00
1- Araç ve Araçlar	1.010.200,00	1.010.200,00	<b>G- Diğer Dönen Varlıklar - Yabancı Kaynaklar</b>	<b>0,00</b>	<b>0,00</b>
2- Diğer Maddi Dönen Varlıklar	0,00	0,00	1- Gelecek Yılına Emilen veya	0,00	0,00
3- Binalar	0,00	0,00	2- Temin Edilmiş KDV	0,00	0,00
4- Taahhüt, Mülkiyet ve İhtisastan	3.309.505,51	3.926.381,68	3- Teslim Karşılığı Payları	0,00	0,00
5- Taahhütler	109.025,30	109.025,30	4- Diğer Kurum Varlıkları (Yabancı Kaynaklar)	0,00	0,00
6- Demirbaşlar	1.449.572,20	1.500.000,00	<b>MEVVALİDE YABANCI KAYNAKLAR TOPLAMI</b>	<b>0,00</b>	<b>0,00</b>
7- Diğer Demirbaşlar	0,00	0,00			
8- Beklenen Amortismanlar (-)	-1.020.365,54	-1.024.750,38	<b>III- Öz Kaynaklar</b>		
9- Yapı İhtisastan Çıkan Varlıklar	0,00	0,00	A- Ödenmiş Sermaye	1.947.515,33	1.947.515,33
10- Varlık Alınanlar	0,00	0,00	B- Sermaye	1.947.515,33	1.947.515,33
<b>E- Maddi Olmayan Dönen Varlıklar</b>	<b>0,00</b>	<b>0,00</b>	1- Ödenmiş Sermaye (-)	0,00	0,00
1- Alacaklar	0,00	0,00	2- Sermaye Yedekleri	0,00	0,00
2- Şirketler	0,00	0,00	3- Hisse Senetleri (Pazarlama)	0,00	0,00
3- Kurum ve Kuruluşlara Güdenler	0,00	0,00	4- Hisse Senetleri (Borsa)	0,00	0,00
4- Arayış ve Çıkartma Güdenleri	0,00	0,00	5- Sermaye Yedekleri	0,00	0,00
5- Çeşitli Malvarlıklar	0,00	0,00	6- Kar Yedekleri	0,00	0,00
6- Diğer Maddi Olmayan Dönen Varlıklar	0,00	0,00	7- Yasal Yedekler	0,00	0,00
7- Beklenen Amortismanlar (-)	-804.133,12	-1.245.558,40	8- Statü Yedekleri	0,00	0,00
8- Varlık Alınanlar	0,00	0,00	9- Kurum ve Kuruluşlara Güdenler	0,00	0,00
9- Çeşitli Kurum ve Kuruluşlardan (-)	0,00	0,00	10- Diğer Kar Yedekleri	0,00	0,00
10- Varlık Alınanlar	0,00	0,00	11- Genel Fonlar	0,00	0,00
<b>F- Çeşitli Takip ve Yabancı Varlıklar</b>	<b>0,00</b>	<b>0,00</b>	12- Gelecek Yılına Karlılar	0,00	391.954,15
1- Alacaklar	0,00	0,00	13- Gelecek Yılına Zararları (-)	-455.533,21	0,00
2- Halka ve Ortaklara Güdenler	0,00	0,00	<b>F. Dönem Net Karı (Zararı)</b>	<b>847.434,67</b>	<b>4.897.529,68</b>
3- Diğer Çeşitli Takip ve Yabancı Varlıklar	0,00	0,00	<b>ÖZKAYNAKLAR TOPLAMI</b>	<b>2.379.479,49</b>	<b>7.077.006,18</b>
4- Beklenen Amortismanlar (-)	0,00	0,00			
5- Varlık Alınanlar	0,00	0,00			
6- Çeşitli Kurum ve Kuruluşlardan (-)	0,00	0,00			
7- Varlık Alınanlar	0,00	0,00			
8- Çeşitli Kurum ve Kuruluşlardan (-)	0,00	0,00			
9- Varlık Alınanlar	0,00	0,00			
10- Çeşitli Kurum ve Kuruluşlardan (-)	0,00	0,00			
<b>DURAN VARLIKLAR TOPLAMI</b>	<b>66.850.747,28</b>	<b>27.168.696,39</b>			
<b>AKTİF (VARLIKLAR) TOPLAMI</b>	<b>24.711.927,80</b>	<b>42.588.728,10</b>	<b>PASİF (VARLIKLAR) TOPLAMI</b>	<b>24.711.927,80</b>	<b>42.588.728,10</b>

Mali tablonun doğruluğundan sorumlu tutulmuş ve onaylanmıştır.



TEK-ÖK SANAYİ LTD.  
MŞ: 8312  
Hacıoğlu Sanayi Böl. Lefkoşa



TEK-ÖK SANAYİ LTD.  
MŞ: 8312  
Hacıoğlu Sanayi Böl. Lefkoşa-KKTC  
Yakındoğu Bank Ltd.

## 2)Gelir Tablosu-31.12.2022

**TEK-DÖK SANAYİ ŞİRKETİ LTD.**  
**31 ARALIK 2022 GELİR GİDER TABLOSU**

	TÜRK LİRASI	
	Önceki Dönem	Çari Dönem
<b>A- Brüt Satışlar</b>		
1- Yurt İçi Satışlar	16.761.404,06	38.138.669,20
2- Yurt Dışı Satışlar	16.748.420,55	37.801.535,75
3- Diğer Gelirler	0,00	0,00
	12.983,50	337.153,45
<b>B- Satış İndirimleri (-)</b>		
1- Satıştan İndirimler (-)	2.345.995,57	2.267.545,22
2- Satış İskontoları (-)	2.345.923,74	2.260.902,99
3- Diğer İndirimler (-)	71,83	642,23
	0,00	0,00
<b>NET SATIŞLAR</b>	14.415.408,48	35.871.143,98
<b>C- Satışların Maliyeti (-)</b>		
1- Satılan Mamüller Maliyeti (-)	11.664.126,03	29.009.600,24
2- Satılan Ticari Mallar Maliyeti (-)	11.654.135,03	29.009.600,24
3- Satılan Hizmet Maliyeti (-)	0,00	0,00
4- Diğer Satışların Maliyeti (-)	0,00	0,00
<b>D- Faaliyet Giderleri (-)</b>		
1- Araştırma ve Geliştirme Giderleri (-)	1.553.685,83	2.307.894,38
2- Genel Yönetim Giderleri (-)	0,00	0,00
3- Pazarlama Giderleri (-)	1.553.685,83	2.307.894,38
	0,00	0,00
<b>FAALİYET KARI VEYA ZARARI</b>	1.097.587,62	4.563.649,36
<b>E- Diğer Faaliyetlerden Olağan Gelir ve Karlar</b>	956.376,69	1.723.748,51
1- İştiraklerden Temettü Gelirleri	0,00	0,00
2- Bağlı Ortaklıklardan Temettü Gelirleri	0,00	0,00
3- Faiz Gelirleri	0,00	3.961,89
4- Komisyon Gelirleri	0,00	0,00
5- Konusu Kalmayan Karşılıklar	0,00	0,00
6- Menkul Kıymet Satış Karları	0,00	0,00
7- Kambiyo Karları	956.376,16	1.719.361,75
8- Reeskont Faiz Gelirleri	0,00	0,00
9- Faaliyetle İlgili Diğer Olağan Gelir ve Karlar	0,53	424,87
<b>F- Diğer Faaliyetlerden Olağan Gider ve Zararlar (-)</b>	1.207.924,64	1.374.655,04
1- Komisyon Giderleri (-)	0,00	0,00
2- Karşılık Giderleri (-)	0,00	0,00
3- Menkul Kıymet Satış Zararları (-)	0,00	0,00
4- Kambiyo Zararları (-)	0,00	0,00
5- Reeskont Faiz Giderleri (-)	1.207.924,64	1.374.655,04
6- Diğer Olağan Gider ve Zararlar (-)	0,00	0,00
<b>G- Finansman Giderleri (-)</b>		
1- Kısa Vadeli Borçlanma Giderleri (-)	0,00	0,00
2- Uzun Vadeli Borçlanma Giderleri (-)	0,00	0,00
	0,00	0,00
<b>OLAĞAN KAR VEYA ZARAR</b>	856.039,67	4.902.742,83
<b>H- Olağan Dışı Gelir ve Karlar</b>		
1- Önceki Dönem Gelir ve Karlar	0,00	0,00
2- Diğer Olağan Dışı Gelir ve Karlar	0,00	0,00
<b>I- Olağan Dışı Gider ve Zararlar (-)</b>	8.545,20	13.095,33
1- Çalışmayan Kısmı Gider ve Zararları (-)	0,00	0,00
2- Önceki Dönem Gider ve Zararları (-)	0,00	0,00
3- Diğer Olağan Dışı Gider ve Zararları (-)	8.545,20	13.095,33
<b>J- Yerden Dönerleme Karı veya Zararı</b>	0,00	0,00
<b>DÖNEM KARI VEYA ZARARI</b>	847.494,47	4.889.647,50
<b>K- Dönem Karı Vergi ve Diğer Yasal Yükümlülükler Karşılıkları (-)</b>	0,00	192.117,84
<b>DÖNEM NET KARI VEYA ZARARI</b>	847.494,47	4.697.529,66

parçası olan dipnotlar ektedir.



3)Bilanço-31.12.2023

TEK-DÖK SANAYİ ŞİRKETİ LTD.  
31 ARALIK 2023 TARİHLİ BİLANÇO

AKTİF KAYNAKLAR	TÜRK LİRASI		PASİF KAYNAKLAR	TÜRK LİRASI	
	Özleştiler	Yabancılar		Özleştiler	Yabancılar
<b>I- Dönen Varlıklar</b>			<b>I- Kısa Vadeli Yabancı Kaynaklar</b>		
<b>A- Hızlı Belirler</b>	549.426,04	50.459.544,24	<b>A- Mali Borçlar</b>	0,00	0,00
1- Hızlı	20,00	12,00	1- Banka kredileri	0,00	0,00
2- Kısa Vadeli Yatırımlar	0,00	8.935.073,52	2- Kısa Vadeli Kurumlar Arası	0,00	0,00
3- Etkiyatlar	149.140,04	1.000.000,00	3- Diğer Mali Borçlar	0,00	0,00
4- Verilen Çekler ve Ödenecek Çekler	0,00	0,00	4- Tahvil, Hazine Bonosu ve Benzeri	0,00	0,00
5- Diğer Hızlı Belirler	0,00	0,00	5- Yatırımların Karşılığı	0,00	0,00
<b>B- Menkul Kıymetler</b>	0,00	0,00	6- Diğer Mali Borçlar	0,00	0,00
1- Hızlı Belirler	0,00	0,00	<b>B- Finans Borçları</b>	25.181.717,86	63.821.787,22
2- Kısa Vadeli Yatırımlar	0,00	0,00	1- Borçlanma	25.181.717,86	63.821.787,22
3- Verilen Çekler ve Ödenecek Çekler	0,00	0,00	2- Banka Borçları	0,00	0,00
4- Diğer Menkul Kıymetler	0,00	0,00	3- Banka Garantili Kurumlar	0,00	0,00
5- Menkul Kıymetler Değer Artışları	0,00	0,00	4- Kurumlar Arası Borçlanma	25.181.717,86	63.821.787,22
6- Menkul Kıymetler Değer Azalışları	0,00	0,00	5- Diğer Finans Borçları	0,00	0,00
<b>C- Tutarlı Kıymetler</b>	0,00	0,00	<b>C- Diğer Borçlar</b>	0,00	0,00
1- Hızlı	0,00	0,00	1- Diğer Finans Borçları	0,00	0,00
2- Kısa Vadeli Yatırımlar	0,00	0,00	2- Diğer Borçlar	0,00	0,00
3- Etkiyatlar	0,00	0,00	3- Diğer Finans Borçları	0,00	0,00
4- Verilen Çekler ve Ödenecek Çekler	0,00	0,00	4- Diğer Finans Borçları	0,00	0,00
5- Diğer Tutarlı Kıymetler	0,00	0,00	5- Diğer Finans Borçları	0,00	0,00
6- Diğer Tutarlı Kıymetler	0,00	0,00	6- Diğer Finans Borçları	0,00	0,00
7- Sigorta Tutarlı Kıymetleri	0,00	0,00	7- Diğer Finans Borçları	0,00	0,00
<b>D- Diğer Aktifler</b>	0,00	0,00	<b>D- Diğer Borçlar</b>	0,00	0,00
1- Diğer Aktifler	0,00	0,00	1- Diğer Aktifler	0,00	0,00
2- Diğer Aktifler	0,00	0,00	2- Diğer Aktifler	0,00	0,00
3- Diğer Aktifler	0,00	0,00	3- Diğer Aktifler	0,00	0,00
4- Diğer Aktifler	0,00	0,00	4- Diğer Aktifler	0,00	0,00
5- Diğer Aktifler	0,00	0,00	5- Diğer Aktifler	0,00	0,00
6- Diğer Aktifler	0,00	0,00	6- Diğer Aktifler	0,00	0,00
7- Diğer Aktifler	0,00	0,00	7- Diğer Aktifler	0,00	0,00
8- Diğer Aktifler	0,00	0,00	8- Diğer Aktifler	0,00	0,00
9- Diğer Aktifler	0,00	0,00	9- Diğer Aktifler	0,00	0,00
10- Diğer Aktifler	0,00	0,00	10- Diğer Aktifler	0,00	0,00
<b>E- Stoklar</b>	2.702.591,63	2.699.726,79	<b>E- Diğer Yabancı Kaynaklar</b>	0,00	0,00
1- Ham Maddeler ve Yarı Mamuller	0,00	0,00	<b>G- Borç ve Diğer Karşılıklar</b>	182.517,86	0,00
2- Yarı Mamuller	0,00	0,00	1- Diğer Karşılıklar	182.517,86	0,00
3- Yarı Mamuller	0,00	0,00	2- Diğer Karşılıklar	0,00	0,00
4- Yarı Mamuller	0,00	0,00	3- Diğer Karşılıklar	0,00	0,00
5- Yarı Mamuller	0,00	0,00	4- Diğer Karşılıklar	0,00	0,00
6- Yarı Mamuller	0,00	0,00	5- Diğer Karşılıklar	0,00	0,00
7- Yarı Mamuller	0,00	0,00	6- Diğer Karşılıklar	0,00	0,00
8- Yarı Mamuller	0,00	0,00	7- Diğer Karşılıklar	0,00	0,00
9- Yarı Mamuller	0,00	0,00	8- Diğer Karşılıklar	0,00	0,00
10- Yarı Mamuller	0,00	0,00	9- Diğer Karşılıklar	0,00	0,00
<b>F- Yatırımlar</b>	0,00	0,00	<b>H- Diğer Yabancı Kaynaklar</b>	0,00	0,00
1- Yatırımlar	0,00	0,00	1- Diğer Yabancı Kaynaklar	0,00	0,00
2- Yatırımlar	0,00	0,00	2- Diğer Yabancı Kaynaklar	0,00	0,00
3- Yatırımlar	0,00	0,00	3- Diğer Yabancı Kaynaklar	0,00	0,00
4- Yatırımlar	0,00	0,00	4- Diğer Yabancı Kaynaklar	0,00	0,00
5- Yatırımlar	0,00	0,00	5- Diğer Yabancı Kaynaklar	0,00	0,00
6- Yatırımlar	0,00	0,00	6- Diğer Yabancı Kaynaklar	0,00	0,00
7- Yatırımlar	0,00	0,00	7- Diğer Yabancı Kaynaklar	0,00	0,00
8- Yatırımlar	0,00	0,00	8- Diğer Yabancı Kaynaklar	0,00	0,00
9- Yatırımlar	0,00	0,00	9- Diğer Yabancı Kaynaklar	0,00	0,00
10- Yatırımlar	0,00	0,00	10- Diğer Yabancı Kaynaklar	0,00	0,00
<b>G- Diğer Varlıklar</b>	1.421.294,43	1.421.294,43	<b>I- Diğer Yabancı Kaynaklar</b>	0,00	0,00
1- Diğer Varlıklar	0,00	0,00	1- Diğer Yabancı Kaynaklar	0,00	0,00
2- Diğer Varlıklar	0,00	0,00	2- Diğer Yabancı Kaynaklar	0,00	0,00
3- Diğer Varlıklar	0,00	0,00	3- Diğer Yabancı Kaynaklar	0,00	0,00
4- Diğer Varlıklar	0,00	0,00	4- Diğer Yabancı Kaynaklar	0,00	0,00
5- Diğer Varlıklar	0,00	0,00	5- Diğer Yabancı Kaynaklar	0,00	0,00
6- Diğer Varlıklar	0,00	0,00	6- Diğer Yabancı Kaynaklar	0,00	0,00
7- Diğer Varlıklar	0,00	0,00	7- Diğer Yabancı Kaynaklar	0,00	0,00
8- Diğer Varlıklar	0,00	0,00	8- Diğer Yabancı Kaynaklar	0,00	0,00
9- Diğer Varlıklar	0,00	0,00	9- Diğer Yabancı Kaynaklar	0,00	0,00
10- Diğer Varlıklar	0,00	0,00	10- Diğer Yabancı Kaynaklar	0,00	0,00
<b>H- Yatırım Yatırımları ve Diğer Varlıklar</b>	0,00	0,00	<b>J- Diğer Yabancı Kaynaklar</b>	0,00	0,00
1- Yatırım Yatırımları ve Diğer Varlıklar	0,00	0,00	1- Diğer Yabancı Kaynaklar	0,00	0,00
2- Yatırım Yatırımları ve Diğer Varlıklar	0,00	0,00	2- Diğer Yabancı Kaynaklar	0,00	0,00
3- Yatırım Yatırımları ve Diğer Varlıklar	0,00	0,00	3- Diğer Yabancı Kaynaklar	0,00	0,00
4- Yatırım Yatırımları ve Diğer Varlıklar	0,00	0,00	4- Diğer Yabancı Kaynaklar	0,00	0,00
5- Yatırım Yatırımları ve Diğer Varlıklar	0,00	0,00	5- Diğer Yabancı Kaynaklar	0,00	0,00
6- Yatırım Yatırımları ve Diğer Varlıklar	0,00	0,00	6- Diğer Yabancı Kaynaklar	0,00	0,00
7- Yatırım Yatırımları ve Diğer Varlıklar	0,00	0,00	7- Diğer Yabancı Kaynaklar	0,00	0,00
8- Yatırım Yatırımları ve Diğer Varlıklar	0,00	0,00	8- Diğer Yabancı Kaynaklar	0,00	0,00
9- Yatırım Yatırımları ve Diğer Varlıklar	0,00	0,00	9- Diğer Yabancı Kaynaklar	0,00	0,00
10- Yatırım Yatırımları ve Diğer Varlıklar	0,00	0,00	10- Diğer Yabancı Kaynaklar	0,00	0,00
<b>I- Diğer Varlıklar</b>	173.109,81	17.351,00	<b>K- Diğer Yabancı Kaynaklar</b>	0,00	0,00
1- Diğer Varlıklar	173.109,81	17.351,00	1- Diğer Yabancı Kaynaklar	0,00	0,00
2- Diğer Varlıklar	0,00	0,00	2- Diğer Yabancı Kaynaklar	0,00	0,00
3- Diğer Varlıklar	0,00	0,00	3- Diğer Yabancı Kaynaklar	0,00	0,00
4- Diğer Varlıklar	0,00	0,00	4- Diğer Yabancı Kaynaklar	0,00	0,00
5- Diğer Varlıklar	0,00	0,00	5- Diğer Yabancı Kaynaklar	0,00	0,00
6- Diğer Varlıklar	0,00	0,00	6- Diğer Yabancı Kaynaklar	0,00	0,00
7- Diğer Varlıklar	0,00	0,00	7- Diğer Yabancı Kaynaklar	0,00	0,00
8- Diğer Varlıklar	0,00	0,00	8- Diğer Yabancı Kaynaklar	0,00	0,00
9- Diğer Varlıklar	0,00	0,00	9- Diğer Yabancı Kaynaklar	0,00	0,00
10- Diğer Varlıklar	0,00	0,00	10- Diğer Yabancı Kaynaklar	0,00	0,00
<b>DÖNEN VARLIKLAR TOPLAMI</b>	15.006.976,67	29.702.299,47	<b>KISA VADELİ YABANCI KAYNAKLAR TOPLAMI</b>	0,00	0,00




ASLI GİBİDİR  
Tarih: 30.12.2024 İmza: [İmza]  
G.V.D.M.1

TEK-DÖK SANAYİ LTD.  
MŞ: 6312  
Hospolat Sanayi Böl. Lefkoşa-KKTC  
Yakındoğu Bank Ltd.

B- DÜZEN KAVRILAR		B- DÜZEN KAVRILAR		B- DÜZEN KAVRILAR	
A- Tutarlı Hesaplar	0,00	0,00	0,00	0,00	0,00
1- Borçlar	0,00	0,00	0,00	0,00	0,00
2- Borçlar	0,00	0,00	0,00	0,00	0,00
3- Borçlar	0,00	0,00	0,00	0,00	0,00
4- Borçlar	0,00	0,00	0,00	0,00	0,00
5- Borçlar	0,00	0,00	0,00	0,00	0,00
6- Borçlar	0,00	0,00	0,00	0,00	0,00
7- Borçlar	0,00	0,00	0,00	0,00	0,00
8- Borçlar	0,00	0,00	0,00	0,00	0,00
9- Borçlar	0,00	0,00	0,00	0,00	0,00
10- Borçlar	0,00	0,00	0,00	0,00	0,00
11- Borçlar	0,00	0,00	0,00	0,00	0,00
12- Borçlar	0,00	0,00	0,00	0,00	0,00
13- Borçlar	0,00	0,00	0,00	0,00	0,00
14- Borçlar	0,00	0,00	0,00	0,00	0,00
15- Borçlar	0,00	0,00	0,00	0,00	0,00
16- Borçlar	0,00	0,00	0,00	0,00	0,00
17- Borçlar	0,00	0,00	0,00	0,00	0,00
18- Borçlar	0,00	0,00	0,00	0,00	0,00
19- Borçlar	0,00	0,00	0,00	0,00	0,00
20- Borçlar	0,00	0,00	0,00	0,00	0,00
21- Borçlar	0,00	0,00	0,00	0,00	0,00
22- Borçlar	0,00	0,00	0,00	0,00	0,00
23- Borçlar	0,00	0,00	0,00	0,00	0,00
24- Borçlar	0,00	0,00	0,00	0,00	0,00
25- Borçlar	0,00	0,00	0,00	0,00	0,00
26- Borçlar	0,00	0,00	0,00	0,00	0,00
27- Borçlar	0,00	0,00	0,00	0,00	0,00
28- Borçlar	0,00	0,00	0,00	0,00	0,00
29- Borçlar	0,00	0,00	0,00	0,00	0,00
30- Borçlar	0,00	0,00	0,00	0,00	0,00
31- Borçlar	0,00	0,00	0,00	0,00	0,00
32- Borçlar	0,00	0,00	0,00	0,00	0,00
33- Borçlar	0,00	0,00	0,00	0,00	0,00
34- Borçlar	0,00	0,00	0,00	0,00	0,00
35- Borçlar	0,00	0,00	0,00	0,00	0,00
36- Borçlar	0,00	0,00	0,00	0,00	0,00
37- Borçlar	0,00	0,00	0,00	0,00	0,00
38- Borçlar	0,00	0,00	0,00	0,00	0,00
39- Borçlar	0,00	0,00	0,00	0,00	0,00
40- Borçlar	0,00	0,00	0,00	0,00	0,00
41- Borçlar	0,00	0,00	0,00	0,00	0,00
42- Borçlar	0,00	0,00	0,00	0,00	0,00
43- Borçlar	0,00	0,00	0,00	0,00	0,00
44- Borçlar	0,00	0,00	0,00	0,00	0,00
45- Borçlar	0,00	0,00	0,00	0,00	0,00
46- Borçlar	0,00	0,00	0,00	0,00	0,00
47- Borçlar	0,00	0,00	0,00	0,00	0,00
48- Borçlar	0,00	0,00	0,00	0,00	0,00
49- Borçlar	0,00	0,00	0,00	0,00	0,00
50- Borçlar	0,00	0,00	0,00	0,00	0,00
51- Borçlar	0,00	0,00	0,00	0,00	0,00
52- Borçlar	0,00	0,00	0,00	0,00	0,00
53- Borçlar	0,00	0,00	0,00	0,00	0,00
54- Borçlar	0,00	0,00	0,00	0,00	0,00
55- Borçlar	0,00	0,00	0,00	0,00	0,00
56- Borçlar	0,00	0,00	0,00	0,00	0,00
57- Borçlar	0,00	0,00	0,00	0,00	0,00
58- Borçlar	0,00	0,00	0,00	0,00	0,00
59- Borçlar	0,00	0,00	0,00	0,00	0,00
60- Borçlar	0,00	0,00	0,00	0,00	0,00
61- Borçlar	0,00	0,00	0,00	0,00	0,00
62- Borçlar	0,00	0,00	0,00	0,00	0,00
63- Borçlar	0,00	0,00	0,00	0,00	0,00
64- Borçlar	0,00	0,00	0,00	0,00	0,00
65- Borçlar	0,00	0,00	0,00	0,00	0,00
66- Borçlar	0,00	0,00	0,00	0,00	0,00
67- Borçlar	0,00	0,00	0,00	0,00	0,00
68- Borçlar	0,00	0,00	0,00	0,00	0,00
69- Borçlar	0,00	0,00	0,00	0,00	0,00
70- Borçlar	0,00	0,00	0,00	0,00	0,00
71- Borçlar	0,00	0,00	0,00	0,00	0,00
72- Borçlar	0,00	0,00	0,00	0,00	0,00
73- Borçlar	0,00	0,00	0,00	0,00	0,00
74- Borçlar	0,00	0,00	0,00	0,00	0,00
75- Borçlar	0,00	0,00	0,00	0,00	0,00
76- Borçlar	0,00	0,00	0,00	0,00	0,00
77- Borçlar	0,00	0,00	0,00	0,00	0,00
78- Borçlar	0,00	0,00	0,00	0,00	0,00
79- Borçlar	0,00	0,00	0,00	0,00	0,00
80- Borçlar	0,00	0,00	0,00	0,00	0,00
81- Borçlar	0,00	0,00	0,00	0,00	0,00
82- Borçlar	0,00	0,00	0,00	0,00	0,00
83- Borçlar	0,00	0,00	0,00	0,00	0,00
84- Borçlar	0,00	0,00	0,00	0,00	0,00
85- Borçlar	0,00	0,00	0,00	0,00	0,00
86- Borçlar	0,00	0,00	0,00	0,00	0,00
87- Borçlar	0,00	0,00	0,00	0,00	0,00
88- Borçlar	0,00	0,00	0,00	0,00	0,00
89- Borçlar	0,00	0,00	0,00	0,00	0,00
90- Borçlar	0,00	0,00	0,00	0,00	0,00
91- Borçlar	0,00	0,00	0,00	0,00	0,00
92- Borçlar	0,00	0,00	0,00	0,00	0,00
93- Borçlar	0,00	0,00	0,00	0,00	0,00
94- Borçlar	0,00	0,00	0,00	0,00	0,00
95- Borçlar	0,00	0,00	0,00	0,00	0,00
96- Borçlar	0,00	0,00	0,00	0,00	0,00
97- Borçlar	0,00	0,00	0,00	0,00	0,00
98- Borçlar	0,00	0,00	0,00	0,00	0,00
99- Borçlar	0,00	0,00	0,00	0,00	0,00
100- Borçlar	0,00	0,00	0,00	0,00	0,00
ARTF (VARLIKLAR) TOPLAMI	42.495.275,00	74.605.327,48	PASIF (VARLIKLAR) TOPLAMI	42.495.275,00	74.605.327,48

ASLI GİRİDİR  
 30.05.2024  
 G.Y.D.M.İ. (M)



TEKDÖK SANAYİ LTD.  
 MŞ: 6312  
 Haspolat Sanayi Böl. Lefkoşa-KKTC  
 Yakınoğlu Bank Ltd.

**TEK-DÖK SANAYİ ŞİRKETİ LTD.**  
**31 ARALIK 2023 GELİR GİDER TABLOSU**

	TÜRK LİRASI	
	Önceki Dönem	Can Dönem
<b>A- Brüt Satışlar</b>		
1- Yurt içi Satışlar	38.138.689,20	72.292.541,78
2- Yurt Dışı Satışlar	37.801.535,75	72.045.411,51
3- Diğer Gelirler	0,00	0,00
<b>B- Satış İndirimleri (-)</b>	337.153,45	173.925,84
1- Satış İndirimleri (-)	2.287.545,22	5.774.437,92
2- Satış İskontoları (-)	2.266.902,93	3.773.089,12
3- Diğer İndirimler (-)	542,33	548,80
<b>NET SATIŞLAR</b>	35.871.143,98	62.444.903,83
<b>C- Satışların Maliyeti (-)</b>		
1- Satılan Malların Maliyeti (-)	29.009.600,24	59.404.461,18
2- Satılan Ticari Malların Maliyeti (-)	29.009.600,24	59.404.461,18
3- Satılan Hizmet Maliyeti (-)	0,00	0,00
4- Diğer Satışların Maliyeti (-)	0,00	0,00
<b>D- Faaliyet Giderleri (-)</b>		
1- Araştırma ve Geliştirme Giderleri (-)	2.307.894,39	6.680.796,61
2- Genel Yönetim Giderleri (-)	0,00	0,00
3- Pazarlama Giderleri (-)	2.307.894,39	6.680.796,61
<b>FAALİYET KARI VEYA ZARARI</b>	4.553.649,36	5.233.658,04
<b>E- Diğer Faaliyetlerden Olan Gelir ve Karlar</b>		
1- İçtiraklerden Temettü Gelirleri	1.723.748,51	6.145.162,46
2- Bağlı Ortaklıklardan Temettü Gelirleri	0,00	0,00
3- Faiz Gelirleri	0,00	0,00
4- Komisyon Gelirleri	3.951,89	13.445,75
5- Konusu Yokmayan Karşılıklar	0,00	0,00
6- Menkul Kıymet Satış Karları	0,00	0,00
7- Kambiyo Karları	0,00	0,00
8- Reeskont Faiz Gelirleri	1.719.361,79	5.131.745,71
9- Faaliyetle İlgili Diğer Olan Gelir ve Karlar	0,00	0,00
<b>F- Diğer Faaliyetlerden Olan Gider ve Zararlar (-)</b>		
1- Komisyon Giderleri (-)	424,87	0,00
2- Karşılık Giderleri (-)	1.374.655,04	7.643.311,12
3- Menkul Kıymet Satış Zararları (-)	0,00	0,00
4- Kambiyo Zararları (-)	0,00	0,00
5- Reeskont Faiz Giderleri (-)	1.374.655,04	7.643.311,12
6- Diğer Olan Gider ve Zararlar (-)	0,00	0,00
<b>G- Finansman Giderleri (-)</b>		
1- Kısa Vadeli Borçlanma Giderleri (-)	0,00	0,00
2- Uzun Vadeli Borçlanma Giderleri (-)	0,00	0,00
<b>OLAĞAN KAR VEYA ZARAR</b>	4.902.742,32	3.749.507,38
<b>H- Olan Dışı Gelir ve Karlar</b>		
1- Önceki Dönem Gelir ve Karlar	0,00	0,00
2- Diğer Olan Dışı Gelir ve Karlar	0,00	0,00
<b>I- Olan Dışı Gider ve Zararlar (-)</b>		
1- Çalışmayan Kişiler Gider ve Zararları (-)	13.095,33	62.778,89
2- Önceki Dönem Gider ve Zararları (-)	0,00	0,00
3- Diğer Olan Dışı Gider ve Zararları (-)	0,00	0,00
<b>J- Yeniden değerlendirme kan veya zararları</b>	13.095,33	62.778,89
<b>DÖNEM KARI VEYA ZARARI</b>	0,00	0,00
<b>K- Dönem Kar Vergi ve Diğer Yasal Yükümlülükler Karşılıkları (-)</b>	4.889.647,58	3.648.728,49
	282.553,89	0,00
<b>DÖNEM NET KARI VEYA ZARARI</b>	4.807.063,61	3.648.728,49

parçesi olan diğer belgelerle birlikte  
  
**ASLI GİBİDİR**  
 31.12.2023  
 G.Y.B.Şİ (M)

TEK-DÖK SANAYİ LTD.  
 MŞ: 6312  
 Maspolat Sanayi Böl. Lefkoşa-KKTC  
 Lefkoşa - KKTC

**TEK-DÖK SANAYİ LTD.**  
 MŞ: 6312  
 Maspolat Sanayi Böl. Lefkoşa-KKTC  
 Lefkoşa - KKTC  
 MŞ: 6312  
 Maspolat Sanayi Böl. Lefkoşa-KKTC  
 Lefkoşa - KKTC






## 6) Gelir Tablosu-31.12.2024

TEK-DÖK SANAYİ ŞİRKETİ LTD.  
31 ARALIK 2024 GELİR GİDER TABLOSU

	TÜRK LİRASI	
	Önceki Dönem	Carri Dönem
<b>A- Brüt Satışlar</b>		
1- Yurt İçi Satışlar	72.219.341,75	131.642.049,39
2- Yurt Dışı Satışlar	72.045.421,91	129.959.122,62
3- Diğer Gelirler	0,00	0,00
<b>B- Satış İndirimleri (-)</b>		
1- Satılan İndirimler (-)	173.529,84	1.595.926,56
2- Satış İskontoları (-)	9.774.437,92	26.093.071,23
3- Diğer İndirimler (-)	9.773.884,12	28.092.775,75
4- Diğer İndirimler (-)	549,80	295,48
<b>NET SATIŞLAR</b>	<b>0,00</b>	<b>0,00</b>
<b>C- Satışların Maliyeti (-)</b>		
1- Satılan Mamuller Maliyeti (-)	59.404.461,19	79.024.359,31
2- Satılan Ticari Mallar Maliyeti (-)	59.404.461,19	79.024.359,31
3- Satılan Hizmet Maliyeti (-)	0,00	0,00
4- Diğer Satışların Maliyeti (-)	0,00	0,00
<b>D- Faaliyet Giderleri (-)</b>		
1- Araştırma ve Geliştirme Giderleri (-)	8.809.766,61	22.709.729,42
2- Genel Yönetim Giderleri (-)	0,00	0,00
3- Pazarlama Giderleri (-)	8.809.766,61	12.599.697,81
<b>FAALİYET KARU VEYA ZARAR</b>	<b>0,00</b>	<b>9.119.887,82</b>
<b>E- Diğer Faaliyetlerden Olan Gelir ve Karlar</b>	<b>8.239.666,04</b>	<b>1.915.834,42</b>
1- İştiraklerden Temettü Gelirleri	8.149.162,49	4.259.736,89
2- Bağlı Ortaklıklardan Temettü Gelirleri	0,00	0,00
3- Faiz Gelirleri	0,00	0,00
4- Komisyon Gelirleri	18.446,79	29.795,15
5- Kanunla Kalmayan Karşılıklar	0,00	0,00
6- Menkul Kıymet Satış Karları	0,00	0,00
7- Kambiyo Karları	0,00	0,00
8- Reeskont Faiz Gelirleri	6.131.715,72	4.229.317,34
9- Faaliyetle İlgili Diğer Olan Gelir ve Karlar	0,00	0,00
<b>F- Diğer Faaliyetlerden Olan Gider ve Zararlar (-)</b>	<b>0,00</b>	<b>3.624,37</b>
1- Komisyon Giderleri (-)	7.643.311,82	3.589.957,10
2- Karşılık Giderleri (-)	0,00	0,00
3- Menkul Kıymet Satış Zararları (-)	0,00	0,00
4- Kambiyo Zararları (-)	0,00	0,00
5- Reeskont Faiz Giderleri (-)	7.643.311,12	3.660.957,10
6- Diğer Olan Gider ve Zararlar (-)	0,00	0,00
<b>G- Finansman Giderleri (-)</b>	<b>0,00</b>	<b>0,00</b>
1- Kısa Vadeli Borçlanma Giderleri (-)	0,00	0,00
2- Uzun Vadeli Borçlanma Giderleri (-)	0,00	0,00
<b>OLAN KAR VEYA ZARAR</b>	<b>0,00</b>	<b>0,00</b>
<b>H- Olan Dış Gelir ve Karlar</b>	<b>3.741.587,38</b>	<b>2.713.614,18</b>
1- Önceki Dönem Gelir ve Karları	0,00	0,00
2- Diğer Olan Dış Gelir ve Karlar	0,00	0,00
<b>I- Olan Dış Gider ve Zararlar (-)</b>	<b>0,00</b>	<b>0,00</b>
1- Çalışma Masrafları ve Diğer Gider ve Zararları (-)	92.778,89	87.961,60
2- Önceki Dönem Gider ve Zararları (-)	0,00	0,00
3- Diğer Olan Dış Gider ve Zararları (-)	0,00	0,00
<b>J- Yeniden Değerleme Karı veya Zararı</b>	<b>0,00</b>	<b>87.981,60</b>
<b>DÖNEM KARU VEYA ZARARI</b>	<b>0,00</b>	<b>0,00</b>
<b>K- Dönem Karı Vergisi ve Diğer Yasal Yükümlülük Karşılıkları (-)</b>	<b>3.549.729,49</b>	<b>2.625.632,58</b>
<b>DÖNEM NET KARU VEYA ZARARI</b>	<b>0,00</b>	<b>0,00</b>
	<b>3.849.729,49</b>	<b>2.625.632,58</b>

parçası olan dipnotlar içeridir.



TEK-DÖK SANAYİ LTD.  
MŞ: 6312  
Haspolat Sanayi Böl. Lefkoşa-KKTC  
Yakındoğu Bank Ltd.

TEK-DÖK SANAYİ LTD.  
MŞ: 6312  
Haspolat Sanayi Böl. Lefkoşa-KKTC  
Yakındoğu Bank Ltd.

## 7) Bilanço 31.12.2025

TEK-DÖK SANAYİ ŞİRKETİ LTD.  
31 ARALIK 2025 TARİHLİ BİLANÇO

AKTİF VARLIKLAR	TÜRK LİRASI		PASİF KAYNAKLAR	TÜRK LİRASI	
	Önceki Dönem	Carî dönem		Önceki Dönem	Carî dönem
I- Dönen Varlıklar			I- Kısa Vadeli Yabancı Kaynaklar		
A- Hazır Değerler	2.091.796,42	20.247.233,95	A- Mali Borçlar		
1- Kasa	36,85	50,62	1- Banka Kredileri	0,00	57.252.327,47
2- Alınan Çekler	7.755,88	13.451.495,53	2- Uzun Vadeli Kredilerin Anapara Tahvil ve Faizleri	0,00	0,00
3- Bankalar	2.054.003,69	4.785.686,55	3- Tahvil, Anapara Borç, Tahvil ve Faizleri	0,00	0,00
4- Verilen Çekler ve Ödeme Emirleri (-)	0,00	0,00	4- Çıkarılmış Bonolar ve Senetleri	0,00	58.069.200,00
5- Diğer Hazır Değerler	0,00	0,00	5- Çıkarılmış Diğer Menkul Kıymetler	0,00	0,00
B- Menkul Kıymetler	0,00	0,00	6- Menkul Kıymetler İnceleme Farkı (-)	0,00	0,00
1- Hisse Senetleri	0,00	0,00	7- Diğer Mali Borçlar	0,00	-806.873,53
2- Özel Kesim Tahvil, Senet ve Bonoları	0,00	0,00	B- Ticari Borçlar	0,00	0,00
3- Kamu Kesim Tahvil, Senet ve Bonoları	0,00	0,00	1- Satıcılar	102.500.139,90	119.374.426,04
4- Diğer Menkul Kıymetler	0,00	0,00	2- Borç Senetleri	26.715.948,26	43.683.854,99
5- Menkul Kıymetler Değer Düşüklüğü Karşılığı (-)	0,00	0,00	3- Borç Senetleri Reeskontu (-)	0,00	0,00
C- Ticari Alacaklar	0,00	0,00	4- Alınan Peşinat ve Keşitler	0,00	0,00
1- Alıcılar	38.875.669,24	53.420.213,79	5- Diğer Ticari Borçlar	74.264.191,64	75.690.761,05
2- Alacak Senetleri	35.855.690,34	59.411.234,88	C- Diğer Borçlar	0,00	0,00
3- Alacak Senetleri Reeskontu (-)	0,00	0,00	1- Ortaklara Borçlar	0,00	0,00
4- Varlık Deposu ve Terminatör	0,00	0,00	2- İşraklere Borçlar	0,00	0,00
5- Diğer Ticari Alacaklar	3.976,50	8.978,90	3- Diğer Ortaklıklara Borçlar	0,00	0,00
6- Şüpheli Ticari Alacaklar	0,00	0,00	4- Personelle Borçlar	0,00	0,00
7- Şüpheli Ticari Alacaklar Karşılığı (-)	0,00	0,00	5- Diğer Borç Senetleri Reeskontu	0,00	0,00
D- Diğer Alacaklar	0,00	0,00	6- Diğer Çeşitli Borçlar	0,00	0,00
1- Ortaklardan Alacaklar	0,00	0,00	D- Alınan Avanslar	0,00	0,00
2- İşraklardan Alacaklar	0,00	0,00	E- Yılına Yaygın İnşaat ve Onarım Hakedişleri	0,00	0,00
3- Beşli Ortaklıklardan Alacaklar	0,00	0,00	1- Yılına Yaygın İnşaat ve Onarım Hakediş Bedelleri	0,00	0,00
4- Personelden Alacaklar	0,00	0,00	0- Ödenecek Vergi ve Diğer Yükümlülükler	0,00	0,00
5- Diğer Çeşitli Alacaklar	0,00	0,00	1- Ödenecek Vergi ve Fonlar	1.194.428,90	1.026.757,37
6- Diğer Alacak Senetleri Reeskontu (-)	0,00	0,00	2- Ödenecek Sosyal Sigorta Kesintileri	84.468,73	45.160,12
7- Şüpheli Diğer Alacaklar	0,00	0,00	3- Vadeli Gelmeye Erilenmiş veya tahsilatlandırılmış Vergi ve Diğer Yükümlülükler	1.109.980,17	863.597,25
8- Şüpheli Diğer Alacaklar Karşılığı	0,00	0,00	4- Diğer Yükümlülükler	0,00	0,00
E- Stoklar	0,00	0,00	5- Borç ve Gider Karşılıkları	0,00	0,00
1- İlk Madde ve Malzeme	17.482.387,16	58.527.663,67	1- Dönem Karı Vergi ve Diğer Yasal Yükümlülük Karşılıkları	0,00	1.428.899,16
2- Yarı Mamuller	16.845.670,20	57.425.686,04	2- Dönem Karının Peşin Ödenen Vergi ve Diğer Yükümlülükleri (-)	0,00	0,00
3- Mamuller	0,00	0,00	3- Kıdem Tazminatı Karşılığı	0,00	0,00
4- Ticari Mallar	0,00	0,00	4- Maliyet Giderleri Karşılığı	0,00	0,00
5- Diğer Stoklar	0,00	0,00	5- Diğer Borç ve Gider Karşılıkları	0,00	0,00
6- Stok Değer Düşüklüğü Karşılığı (-)	426.121,03	0,00	H- Gelecek Aylara Ait Gelirler ve Gider Tahakkukatları	0,00	0,00
7- Verilen Sipariş Avansları	0,00	0,00	1- Gelecek Aylara Ait Gelirler	0,00	0,00
F- Yılına Yaygın İnşaat ve Onarım Maliyetleri	420.595,93	1.100.977,53	2- Gider Tahakkukatları	0,00	0,00
1- Yılına Yaygın İnşaat ve Onarım Maliyetleri	0,00	0,00	I- Diğer Kısa Vadeli Yabancı Kaynaklar	0,00	0,00
2- Taahhütlere Verilen Avanslar	0,00	0,00	1- Hesaplanan KDV	0,00	0,00
G- Gelecek Aylara Ait Giderler ve Gelir Tahakkukatları	0,00	0,00	2- Hesaplanan Diğer KDV	0,00	0,00
1- Gelecek Aylara Ait Giderler	0,00	111.171,39	3- Merkez ve Şubeler Cari Hesabı	0,00	0,00
2- Gelir Tahakkukatları	0,00	111.171,39	4- Sayım ve Tesellüm Fazlalıkları	0,00	0,00
H- Diğer Dönen varlıklar	0,00	0,00	5- Diğer Çeşitli Yabancı Kaynaklar	0,00	0,00
1- İndirilecek KDV	64.456,29	101.842,99			
2- Diğer KDV	0,00	0,00			
3- Peşin Ödenen Vergiler ve Fonlar	0,00	0,00			
4- Personel Avansları	28.806,34	0,00			
5- Sayım ve Tesellüm Notsanları	0,00	0,00			
6- Diğer Çeşitli Dönen Varlıklar	0,00	0,00			
7- Diğer Dönen Varlıklar Karşılığı (-)	0,00	0,00			
8- Özsermaye Yeniden Değerleme Artışları	0,00	0,00			
9- Devreden Katma Değer Vergisi	35.649,55	101.842,99			
DÖNEN VARLIKLAR TOPLAMI	60.624.309,11	132.403.123,66	KISA VADELİ YABANCI KAYNAKLAR TOPLAMI	104.174.658,80	179.886.218,03

ASLI GİBİDİR

Tarih: 2 / 5 / 2026 İmza: [İmza]

G. V. D. Md. (a)

TEK-DÖK SANAYİ LTD.  
MŞ: 6312  
Hespolat Sanayi Böl. Lefkoşa-KKTC  
Yakındoğu Bank Ltd.  
Hesap No: 10-118-10212

TEK-DÖK SANAYİ LTD.  
MŞ: 6312  
Hespolat Sanayi Böl. Lefkoşa-KKTC  
Yakındoğu Bank Ltd.  
TEK-DÖK SANAYİ LTD.  
MŞ: 6312  
Hespolat Sanayi Böl. Lefkoşa-KKTC  
Yakındoğu Bank Ltd.



**TEK-DÖK SANAYİ ŞİRKETİ LTD.**  
**31 ARALIK 2025 GELİR GİDER TABLOSU**

	TÜRK LİRASI	
	Önceki Dönem	Carli Dönem
<b>A- Brüt Satışlar</b>		
1- Yurt içi Satışlar	131.642.049,38	175.132.143,47
2- Yurt Dışı Satışlar	129.953.122,82	172.636.468,31
3- Diğer Gelirler	0,00	0,00
<b>B- Satış İndirimleri (-)</b>	1.688.926,56	2.495.625,16
1- Satıştan İadeler (-)	28.093.071,23	44.887.131,81
2- Satış İskontoları (-)	28.092.775,75	44.886.603,42
3- Diğer İndirimler (-)	295,48	528,39
<b>NET SATIŞLAR</b>	103.548.978,18	130.244.981,66
<b>C- Satışların Maliyeti (-)</b>		
1- Satılan Malların Maliyeti (-)	79.024.358,31	98.292.713,21
2- Satılan Ticari Mallar Maliyeti (-)	79.024.358,31	98.292.713,21
3- Satılan Hizmet Maliyeti (-)	0,00	0,00
4- Diğer Satışların Maliyeti (-)	0,00	0,00
<b>D- Faaliyet Giderleri (-)</b>	22.708.785,42	18.468.528,10
1- Araştırma ve Geliştirme Giderleri (-)	0,00	0,00
2- Genel Yönetim Giderleri (-)	13.589.897,61	14.012.233,91
3- Pazarlama Giderleri (-)	9.118.887,81	4.456.594,19
<b>FAALİYET KARI VEYA ZARARI</b>	1.815.834,42	12.439.940,00
<b>E- Diğer Faaliyetlerden Olan Gelir ve Karlar</b>	4.258.738,86	7.488.223,97
1- İştiraklerden Temettü Gelirleri	0,00	0,00
2- Bağlı Ortaklıklardan Temettü Gelirleri	0,00	0,00
3- Faiz Gelirleri	29.795,15	161.585,04
4- Komisyon Gelirleri	0,00	0,00
5- Konusu Kalmayan Karşılıklar	0,00	0,00
6- Menkul Kıymet Satış Karları	0,00	0,00
7- Kambiyo Karları	0,00	0,00
8- Reeskont Faiz Gelirleri	4.225.317,34	7.304.538,93
9- Faaliyetle İlgili Diğer Olan Gelir ve Karlar	0,00	0,00
<b>F- Diğer Faaliyetlerden Olan Gider ve Zararlar (-)</b>	3.624,37	0,00
1- Komisyon Giderleri (-)	3.360.957,10	14.325.681,48
2- Karşılık Giderleri (-)	0,00	0,00
3- Menkul Kıymet Satış Zararları (-)	0,00	0,00
4- Kambiyo Zararları (-)	0,00	0,00
5- Reeskont Faiz Giderleri (-)	3.360.957,10	14.325.681,48
6- Diğer Olan Gider ve Zararlar (-)	0,00	0,00
<b>G- Finansman Giderleri (-)</b>	0,00	0,00
1- Kısa Vadeli Borçlanma Giderleri (-)	0,00	57.777,86
2- Uzun Vadeli Borçlanma Giderleri (-)	0,00	57.777,86
<b>OLAĞAN KAR VEYA ZARAR</b>	2.713.614,18	5.566.504,98
<b>H- Olağan Dışı Gelir ve Karlar</b>	0,00	0,00
1- Önceki Dönem Gelir ve Karlar	0,00	0,00
2- Diğer Olağan Dışı Gelir ve Karlar	0,00	0,00
<b>I- Olağan Dışı Gider ve Zararlar (-)</b>	87.981,60	105.190,96
1- Çalışmayan Kısm Gider ve Zararları (-)	0,00	0,00
2- Önceki Dönem Gider ve Zararları (-)	0,00	0,00
3- Diğer Olağan Dışı Gider ve Zararlar (-)	87.981,60	105.190,96
<b>J- Yeniden değerlendirme karı veya zararı</b>	0,00	0,00
<b>DÖNEM KARI VEYA ZARARI</b>	2.625.632,58	5.461.314,02
<b>K- Dönem Karı Vergi ve Diğer Yasal Yükümlülükler Karşılıkları (-)</b>	0,00	1.462.272,96
<b>DÖNEM NET KARI VEYA ZARARI</b>	2.625.632,58	4.999.041,12

Mali tabloların ayrılmaz bir parçası olan dipnotlar ektedir.



**TEK-DÖK SANAYİ LTD.**  
MŞ: 6312  
Haspolat Sanayi Böl. Lefkoşa-KKTC  
Yakındağı Bank Ltd.  
Hesap No: 10 118 - 10217

ASLI GİBİDİR  
Tarih: 8.12.2025 İmza: [İmza]  
G. V. D. Md. (a)



**TEK-DÖK SANAYİ LTD.**  
MŞ: 6312  
Haspolat Sanayi Böl. Lefkoşa-KKTC  
Yakındağı Bank Ltd.

**TEK-DÖK SANAYİ LTD.**  
MŞ: 6312  
Haspolat Sanayi Böl. Lefkoşa-KKTC  
Yakındağı Bank Ltd.