

TAHVİL PROSPEKTÜSÜ

Ortaklığımızın 2,000,000 GBP nominal değere kadar tahvillerinin halka arzına ilişkin prospektüstür.

Söz konusu tahvil ihracı, ortaklığımızın ve borçlanma araçlarının Şirketler Mukayyitliği veya kamuca tekeffülü anlamına gelmez. İş bu izahname ile ihracı yapılacak olan tahvillere ilişkin ihracının yatırımcılara karşı olan ödeme yükümlülüğü Şirketler Mukayyitliği veya her hangi bir kamu kuruluşu tarafından garanti altına alınmamış olup, yatırım kararının, ihracının finansal durumunun analiz edilmesi suretiyle verilmesi gerekmektedir.

2,000,000 GBP nominal değerli tahviller, 2026 yılı sonuna kadar ihraç edilecek olup, ihraca ilişkin spesifik koşullar, ihracın özellikleri, ihraç tutarı, satış süresi ve esasları gibi bilgiler prospektüsün ilerleyen sayfalarında yer almaktadır.

Prospektüste satıştan önce meydana gelen değişiklikler satıştan önce toplu halde Şirketler Mukayyitliğine tescil edilir.

Prospektüs ve eklerinde yer alan bilgilerin gerçeği dürüst bir biçimde yansıtmasından Tekdök Sanayi Şirketi Limited sorumludur.

GELECEĞE YÖNELİK AÇIKLAMALAR

Bu prospektüs, “düşünülmektedir”, “planlanmaktadır”, “hedeflenmektedir”, “tahmin edilmektedir”, “beklenmektedir” gibi kelimelerle ifade edilen geleceğe yönelik açıklamalar içermektedir. Bu tür açıklamalar belirsizlik ve risk içermekte olup, sadece prospektüsün yayım tarihindeki öngörülerini ve beklentileri göstermektedir. Geleceğe yönelik öngörüler birçok faktör nedeniyle farklı sonuçlanabilecektir.

İÇİNDEKİLER

1-TANIMLAR	3
2-ORTAKLIK VE FAALİYETLERİ TANITICI BİLGİLER	4
3- PROSPEKTÜS SORUMLULUĞUNU YÜKLENE KİŞİLER	6
4-RİSK FAKTÖRLERİ	7
5-İHRAÇCI HAKKINDA BİLGİLER	13
6-SEÇİLMİŞ FİNANSAL BİLGİLER	16
7-İHRAÇCININ MEVCUT SERMAYESİ HAKKINDA BİLGİ	17
8- YÖNETİM VE ORGANİZASYON YAPISINA İLİŞKİN BİLGİLER	17
9- GRUP HAKKINDA BİLGİLER	20
10-GARANTÖRE İLİŞKİN BİLGİLER VE GARANTİ HÜKÜMLERİ	25
11-INCELEMAYA AÇIK BELGELER	25


TEKNOLOJİ SANAYİ LTD.
MŞ: 6312
Maspolit Sanayi Böl. Lefkoşa-KKTC
Yakınođu Bank Ltd.

TANIMLAR

Bu dokümanda;

Yasa: Fası 113 Şirketler Yasası'nı,

Borçlanma Aracı: TL veya döviz cinsinden, sabit veya deęişken faizli, muhtelif vadelere sahip, iskontolu veya primli olarak ihraç edilebilen bono, tahvil gibi menkul kıymetleri,

Piyasa Yapıcısı: Organize piyasalarda işlem görmeyen finansal enstrümanların, alım ve satımını gerçekleştiren kurumu,

Prospektüs: Halka, ihraç edilecek borçlanma araçlarını satın almaları hususunda teklifte bulunan herhangi bir doküman veya duyuruyu,

ifade eder.


TEL-DOK SANAYİ LTD.
MŞ: 6312
Haspolat Sanayi Böl. Lefkoşa-KKTC
Yakındoęu Bank Ltd.

ORTAKLIK VE FAALİYETLERİ TANITICI BİLGİLER

1990'lı yılların başlarında kurulan Tek-dök Sanayi Şirketi Limited, mobilya ve alüminyum doğramaya duyulan tutkunun sonucunda yarattığı İkas Mobilya ve İkas Alüminyum markaları ile faaliyetlerini günümüzde de sürdürmektedir. Firma, KKTC'deki sayılı imalat merkezlerinden birisi olarak çeşitli hareketli ve hareketsiz mobilya ürünlerinin yanında alüminyum ve aksesuar üretimi gerçekleştirmektedir. Tek-dök Sanayi Şirketi Limited, geçen süre içerisinde çok sayıda müşterisinin yanında tüm sektörün takdirini kazanmış bir konuma ulaşmıştır. Şirket, global mobilya ve alüminyum doğrama trendlerini yansıtan özgün koleksiyonları ve mobilya ve alüminyum sektöründeki yenilikçi çizgisiyle piyasadaki etkinliğini istikrarlı bir şekilde sürdürmektedir.

Yemek odası-yatak odası-oturma grupları, alüminyum doğrama, mobilya ve alüminyum aksesuarlarından oluşan zengin ürün gamının sürekli yenilenmesi ve her ay en az bir yeni tasarımın tüketicilerin beğenisine sunulması firmayı diğer mobilya üreticilerinden ayıran en önemli özelliklerden birisidir. Bir evin ihtiyacı olabilecek her türlü mobilya, alüminyum doğrama ve aksesuarı, Haspolat Sanayi Bölgesinde bulunan fabrikasında ve tamamen kendi bünyesinde üreten İkas Mobilya ve Alüminyum, mobilya üretiminde ülkemizin öncü şirketlerinin başında yer almaktadır. Diğer taraftan, konutların dışında otel, restoran, cafe, iş merkezli, banka binası gibi ticari binalardaki mobilya ve alüminyum ihtiyaçları ile ilgili üretim ve montaj hizmetleri de İkas Mobilya ve Alüminyum tarafından profesyonel bir yetkinlik ile sunulmaktadır.

Müşterilerinin istekleri doğrultusunda farklı ürünler tasarlayıp üretebilen, ürünlerin standart ölçülerinde değişiklik yapabilen, bu anlamda tüketicilere esneklik sunmayı ilke edinen Tek-dök Sanayi Şirketi Limited, uzman tasarım ve mimari ekibiyle her türlü mekanı baştan yaratabilen bir özellik taşımaktadır. Tüm ürünleri için geniş bir garanti uygulamasını da verebilen Şirket yüksek müşteri memnuniyeti ilkesi doğrultusunda KKTC'deki etkinliğini ve bilinirliğini her geçen gün artırmayı kendisine hedef edinmiştir. Ülkemiz dışında, düzenli olarak katıldığı uluslararası fuarların da sayesinde, dış pazarlarda bulunan tüketici ve ithalatçılardan da teveccüh ve ilgi gören İkas Mobilya ve Alüminyum; halihazırda gerçekleştirdiği dış satımları artırmak ve ihracatı orta vadeli büyüme stratejisinin önemli bir unsuru haline getirmek için gerekli hazırlık ve çalışmalara da başlamıştır.

Şirketimizin

Misyonu;

Etkinliğimiz, hızımız, verimli ve çevik kurumsal teşkilatımızla, müşterilerimize, çalışanlarımıza, topluma ve çevreye kattığımız değerleri sürekli ve belirgin bir biçimde artırmak

Vizyonu;

Hedeflerine doğruluk ve dürüstlikle ilerleyen, değerlerine inançla bağlı, kurumsal yapısı ile pazarda güvenilir, müşteri mutluluğunu ilke edinmiş, bulunduğu coğrafyada rakiplerinin daima ilerisinde, çalışanları ile beraber etkin takım ruhuna ve emeğin kutsallığına inanan bir kurum oluşturarak, mobilya üretimi konusunda on yıl içinde, sektöründe tanınan, ilk 10 marka arasına girebilmektir.

Değerlerimiz

İkas Mobilya: Teknoloji, Tasarım ve Esneklik ile Geleceği Şekillendiriyoruz

Kuzey Kıbrıs mobilya sektörünün öncü markası olarak İkas Mobilya ve Alüminyum, diğer yerel üreticilerden farklı bir şekilde üç temel sacayağı üzerinde inşa edilmiştir: ileri teknoloji, güçlü tasarım ekibi ve benzersiz, esnek üretim kabiliyeti.

1. Teknolojik Üstünlük: Geleceğin Üretimini Bugünden Uyguluyoruz

Diğer imalatçılardan en net ayrıldığımız nokta, üretimde son teknolojiyi etkin bir şekilde kullanma becerimizdir. Sahip olduğumuz 5 eksenli, tam otomasyonlu, CNC kesim ve oyma makineleri ile en karmaşık tasarımları bile milimetrik hassasiyetle üretebiliyor, malzemeyi en verimli şekilde kullanarak israf minimize edilmektedir. Yapay zekâ destekli kesim ve üretim planlama yazılımlarımız sayesinde, müşterilerimize en uygun maliyetle, en yüksek kalitede ürünler sunma garantisi verilmektedir.

2. Tasarım ve Mühendislik Gücü: Fikirden Gerçeğe Kusursuz Bir Yolculuk

Fabrikamız, sadece bir üretim tesisi değil, aynı zamanda bir tasarım ve yaratım merkezidir. İç mimarlar, mimarlar ve endüstriyel tasarımcılardan oluşan uzman kadromuz, müşterilerimizin hayalindeki ürünleri profesyonelce yorumlayarak üretime hazır hale getirir. Bu sayede, standart seri üretimin yanı sıra, kişiye özel, tamamen özgün tasarım projeler de aynı titizlikle ve aynı çatı altında hayata geçirilmiş olur.

3. Esnek ve Hızlı Üretim: Büyük Projelerin Tek Adresi

70 kişilik uzman çalışan kadro ve entegre fabrika sistemi ile tüm mobilya ihtiyaçları – tek bir üründen devasa projelere kadar tek bir noktadan planlanır, yönetilir ve üretilir. Bu bütünsel yaklaşım, etkin iletişim ve güçlü bir koordinasyon ile hata payını sıfıra indirerek, projelerin zamanında ve eksiksiz teslimini garanti altına alır. Esnek üretim teknolojisi, aynı anda farklı ölçek ve taleplere sahip birçok projenin yönetilebilmesine olanak tanır. Seri üretim hızıyla kişiye özel üretim kalitesi birleştirilerek, diğer rakip üreticilerin aksine ne hız ne de özelleştirme konusunda taviz verilir.

Ortaklık Yapısı

Hissedar	Sermayedeki Payı
Near East University Ltd.	29%
Dr. Suat Günsel Ltd. (DSG)	71%

Direktörler Kurulu

Çağın Perçinçi	Balım Sk.No:18 Gönyeli, Lefkoşa
Çiner Özerdem	Şanlıova Sk.No:10 Gönyeli, Lefkoşa
Enver Haskasap	Şht.Bayram Özgüm Cad.No:49 Çatalköy, Girne
Kaan Tokat	Kıbrıs Townhouses H1 Alsancak, Girne
Sertel Tanta	YDÜ Lojmanları 27 Blok No:27 Lefkoşa

Sekreter

Hayriye Dolmacı	Kemal Adalier sok no 10 Ersalıcı arsaları Aşağı Dikmen
-----------------	--

Prospektüsün Sorumluluğunu Yüklenen Kişiler

Bu prospektüs ve eklerinde yer alan bilgilerin, sahip olduğumuz tüm bilgiler çerçevesinde, gerçeğe uygun olduğunu ve bu bilgilerin anlamını değiştirecek nitelikte bir eksiklik bulunmaması için her türlü makul özenin gösterilmiş olduğunu beyan ederiz.

İhraççı: Tek-dök Sanayi Limited	Sorumlu Olduğu Kısım
Çağın Perçinçi (Genel Müdür/Direktör)	Prospektüsün Tamamı
Kaan Tokat (Direktörler Kurulu Başkanı)	Prospektüsün Tamamı

Murakıp Raporlarını Hazırlayan Kuruluşun Ticaret Ünvanı ve Yetkilisinin Adı Soyadı ve Görevi	Sorumlu Olduğu Kısım
Kemal BATMAZOĞLU (Yetkili Muhasip-Murakıp, Yeminli Mali Müşavir)	Murakıp Raporları Hesap Dönemi: 01.01.2022/31.12.2022 Hesap Dönemi: 01.01.2023/31.12.2023 Hesap Dönemi: 01.01.2024/31.12.2024 Hesap Dönemi: 01.01.2025/31.12.2025


TEK-DÖK SANAYİ LTD.
M.Ş. 6312
Muhasiplik Sanayi Böl. Lefkoşa-KKTC
Yakındoğu Bank Ltd.

Risk Faktörleri:

İş bu prospektüs ile ihracı yapılacak olan tahvile ilişkin Tek-dök Sanayi Şirketi Limited'in yatırımcılara karşı olan ödeme yükümlülüğü herhangi bir kamu kuruluşu tarafından garanti altına alınmamış olup, yatırım kararının, ihraççının finansal durumunun analiz edilmesi suretiyle verilmesi gerekmektedir.

İhraççı, mevcut kapasitenin arttırılması ve ürün grubunun çeşitlendirilmesini teminen aşağıda belirtilen yatırımların yapılması amacıyla, faiz karşılığında teminatsız tahvil çıkarmakta, söz konusu tahvilleri satın alacak yatırımcılara ihraç etmektedir. Tahvil sahibinin anapara ve faiz alacağı dışında, Tek-dök Sanayi Şirketi Limited'in genel kurullarına veya yönetimine katılma, ortaklık vs. hakkı bulunmamaktadır.

İhraççının tahvil ihracına katılan yatırımcılar, yatırım kararını oluştururken aşağıda yer verilen risklerle sınırlı olmamak kaydı ile tahvil yatırımından kaynaklanan bazı risklerle karşılaşabileceklerdir.

Faaliyetler ve Sektöre İlişkin Riskler:

Tek-dök Sanayi Şirketi Limited hammaddeden mamul mala, tedarikçiden nihai müşteriye uzanan bir değer zincirinin içinde, üretim, kalite ve finansman açılarından, pazar ve marka imajına kadar uzanan çok çeşitli riskler üstlenmektedir.

Gerek konut gerekse ticari yapıların mobilya ve alüminyum ihtiyaçlarının karşılanması ile hasılat üretebilen Tek-dök Sanayi Şirketi Limited, inşaat sektöründe belirgin bir yavaşlama ve gerileme döneminin yaşanması, ekonomide reel büyümenin gerçekleşmemesi, sektörde genel olarak bir talep düşüşü yaşanması, konut ve ticari yapı yatırımcılarının tercihlerini ertelemesi veya kendi spesifik durumları nedeniyle yeni yatırımlarda bulunmayacak olmaları gibi faktörlerden olumsuz etkilenebilecektir.

Politik Riskler:

Şirket halihazırda satış yaptığı, yatırım yaptığı veya ilerde faaliyet göstermeyi planladığı diğer ülkelerde makroekonomik veya politik sorunlarla karşılaşabilir. Bu durum, Şirketin yurtdışı yatırımlarını, satışları ile ticari anlaşmalarını, alacaklarının tahsil kabiliyetini ve dolayısıyla mali durumunu olumsuz etkileyebilir.

Lojistik Riskler:

Hammadde temini ve ürün satışında nakliye ve navlun fiyatlarındaki artış şirketin maliyetlerini ve satış hacmini olumsuz etkileyebilir.

Şirket kullandığı hammaddelerin tedarikinde üçüncü taraflarca işletilmekte olan lojistik firmalarından hizmet almaktadır. Bu kapsamda, hammadde temini esnasında gemi taşımacılığı ve diğer karayolu nakliye yöntemleri kullanılmaktadır. Taşıma ve teslimat hizmetleri; kötü hava koşulları, doğal afetler, teknolojik sorunlar, iş kesintileri, personel sıkıntısı ve işletme tehlikelerinin yanı sıra uluslararası nakliye mevzuatından kaynaklanan engeller gibi çeşitli risklere maruz kalmaktadır.


Bu şekilde, üçüncü taraf lojistik firmalarından destek alan şirket, bu hizmetleri almakta ya da bu hizmetlerin maliyetinde problemler yaşayabilir ve hammadde tedarikinde verimli alternatifler bulamayabilir.

Öte yandan, ithalat ve gümrük regülasyonlarında değişiklikler nedeniyle ortaya çıkabilecek ek maliyetler, aksamalar, vergi ihlal ve itilafları dolayısı ile oluşabilecek davalar ve bunun sonucunda oluşabilecek cezai yaptırımlar şirket faaliyetlerini ve karlılığını olumsuz yönde etkileyebilir.

Alacak Tahsilat ve Likidite Riski:

Alacakların geç ödenmesi veya hiç ödenmemesi olasılığı ile ilgilidir. Tahsilat riski, yakından ve sürekli takiple minimize edilmesi gereken bir risk çeşididir. Alacak takibinde risklerin gerçekleşip bakiyenin tahsil edilememesi durumunda likidite pozisyonu da riskli hale gelebilecektir.

Şirketin, ticaretin doğal bir gereği olarak, müşterilerine vadeli satış yapması tahsilat riski yaratır. Şirket müşterileri ödeme güçlerini kaybedebilir. Böylelikle şirketin alacaklarının bir kısmı şüpheli bir hale dönüşebilir ya da tahsil edilemeyebilir. Bu durumda, şirketin faaliyetleri ve finansal durumu olumsuz yönde etkilenebilir. Şirket ortaklarının ödeme güçlüğüne girmesi ve tahsilat problemleri yaşanması şirketin faaliyetleri, finansal durumu, nakit akışı ve operasyonel sonuçları üzerinde olumsuz etki yaratabilir.


TAK-DÖK SANAYİ LTD.
MŞ: 6312
Haspolat Sanayi Böl. Lefkoşa-KKTC
Yakındoğu Bank Ltd.

Üretim, Kapasite, Hammadde Riskleri:

Tek-dök Sanayi Şirketi Limited imalatçı bir şirket olup, üretim faaliyetlerini kendi tesislerinde gerçekleştirmektedir.

Muhtelif girdiler kullanılarak, çok aşamalı imalat ve kalite süreçlerinden geçerek üretim yapılır. Üretimde makinalaşmadan olabildiğince yararlanır. Müşteri ile mutabık kalınan ve tasarımı yapılan parçaların gerek makina parkurundan gerekse, yeri geldiğinde, imalatta görevli personelin zenaatkarlığından yararlanılarak istenen nitelikte üretimi gerçekleştirilir. Bu esnada, üretim sürecinde makinadan veya personelden kaynaklanan hatalar gündeme gelebilir.

Genel olarak üretim riskleri

- 1-Üretim kalite riskleri
 - 2-Hammadde kaynaklı riskler
 - 3-Operatör hatasından kaynaklanan riskler
 - 4-Arızalar
 - 5-Kapasite ve işçi verimliliği riskleri
 - 6-Stoklu çalışılmak zorunda olunan hatların riskleri
 - 7-İş güvenliği riskleri
- şeklinde sıralanabilir.

Tek-dök Sanayi Şirketi Limited'in üretim faaliyetlerinde kullanmakta olduğu en büyük hammadde kalemleri MDF (orta yoğunlukta lif levha), masif ahşap, yonga levha (suntalam), kontrplak ve formika gibi ahşap bazlı levhalardır. Ayrıca; alüminyum, çelik, tekstil ürünleri, plastik ve doğal/suni deri de sıklıkla kullanılmaktadır. Bu hammaddelerin temininde sıkıntı yaşanması veya tedarikçi maliyetlerinde görülebilecek spesifik ve piyasa trendlerinin dışındaki yükselişler şirketin rekabet gücü üzerinde olumsuz etki yapabilecektir.

Envanter (Stok) Riski:

Envanter tutmak, normal elde tutma maliyetleri yanında, ürünlerin kullanımından kalkması, hurdaya çıkarılması, müşteri taleplerinin değişmesi, üretimi ve malzeme ihtiyacını etkileyecek eksik bazı malzemeler nedeniyle diğer kalemlerin de stoklarda kalması, yangın, çalınma ve zayii risklerini yaratır.


TEK DÖK SANAYİ LTD.
MŞ: 6312
Hosopolot Sanayi Böl. Lefkoşa-KKTC
Yakındoğu Bank Ltd.

Kalite Riskleri:

Şirkette uygulamada bulunan bir kalite güvence sistemi, ürünlerin tasarlandığı ve tüketici ile en baştan mutabık kalınan şekilde üretiminin sağlanması esaslı üzerine tesis edilmiştir. Bununla beraber, şirket belirlenen kalite standartlarına uygun üretim ve montaj yapamaz ise, ürünlerin teslimatı ve montajını zamanında veya olması gereken şekilde gerçekleştiremez ise, kusurlu hammadde tedarik eder veya kalite/üretim belgelerini yenilemez ise bu durum şirketin faaliyetleri, marka itibarı, rekabet gücü, finansal durumu ve faaliyet sonuçları üzerinde olumsuz etki yapar.

Satış Sonrası Ürün ve Garanti Riski:

Genel olarak ürün sorumluluğu riski, müşterilerin hatalı ürünlerden kaynaklı herhangi bir hasara karşılık tazminat talep etmesi, garanti riski ise ürünün garanti sözleşmesine göre çalışmama durumunda ürünün üretici tarafından karşılanması riskidir.

Müşterilere satılan tüm ürünler için, garanti kapsamında hizmet verilmesi ve maliyetlerin üstlenilmesi gerekmektedir. Bu maliyetlerin bazı ürün tasarımlarında veya bazı parti üretimlerinde öngörülen ve fiyatlara dahil edilen oranların üstüne çıkması, satış sonrası risklerin başlıcasıdır. Bu tür sorunlar, maliyet yanında marka, imaj, müşteri ve pazar kaybı gibi riskleri doğururlar.

Diğer Riskler:

-Şirketin karşılaştığı tüm riskler sigortalanamayabilir, karşılaşılan hasar şirketin sahip olduğu sigorta teminatı kapsamında olmayabilir, şirket hasar tazminatının bir kısmını veya tamamını tahsil edemeyebilir.

Şirket her ne kadar yaptırdığı sigortalar sektör standartlarına uygun tutmaya çabalasa da, şirketin mal varlığı, üretim ve dağıtım faaliyetleri için yaptırdığı sigortaların kapsamı, meydana gelebilecek bazı hasarları veya şirketin işinin deprem, pandemi gibi mücbir sebeplerle durması halinde uğranabilecek kar kaybının bir kısmını veya tamamını karşılayabilir, karşılanan hasar şirketin sahip olduğu sigortateminatı kapsamında olmayabilir veya sigorta teminat miktarı yetersiz olabilir.

Şirketin taraf olduğu sigorta poliçelerinin her biri, endüstri standartları ve uygulamalarına uygun olarak geleneksel istisnalara, muafiyetlere ve teminat limitlerine tabidir. Piyasa koşullarının bir sonucu olarak, belirli sigorta poliçeleri için primler ve kesintiler önemli ölçüde artabilir ve bazı durumlarda, belirli sigortalar yalnızca azaltılmış teminat tutarlarıyla kullanılabilir hale gelebilir. Öte yandan, şirketin mevcut sigorta teminatı ile tazmin edilemeyen risklerin gerçekleşmesi durumunda veya dahilinde olmakla beraber sigorta şirketlerinin yükümlülüklerini yerine getirmemesi halinde hasar tazminatının bir kısmının veya tamamının alınamaması halinde, bu durum şirketin faaliyetlerini, cirosunu, karlılığını ve finansal durumunu olumsuz yönde etkileyebilir.


TEK-DÜK SANAYİ LTD.
MŞ: 6312
Maspolat Sanayi Böl. Lefkoşa-KKTC
Yakınođu Bank Lt.đ.

-Şirket çeşitli sebeplerle büyüme hedeflerini ve diğer stratejik diğer hedeflerini tam olarak hayata geçiremeyebilir, gerçekleştirse de büyümesini etkin ve faydalı biçimde yönetemeyebilir.

Şirket stratejik planlarının başarısında, aşağıda özetlenen, kısmen veya tamamen şirketin kontrolü dışında olan etkenlerin de önemi bulunmaktadır.

-Mevcut ve gelecekteki rekabet ve talep seviyesi

- Nitelikli personelin varlığı ve şirketin bunları istihdam edebilme ve elinde tutabilme becerisi,

- Şirketin ihtiyaç duyabileceği ek finansman ihtiyaçlarının temini,

- Şirketin faaliyet göstermeyi hedeflediği pazarlarda, makul ekonomik şartlarda uygulayabilmesi,

- Finansal piyasaların durumu,

- Faaliyet gösterdiği ülke ve coğrafyadaki politik/ekonomik gelişmeler,

- Satış yapacağı piyasalarda rekabet durumu,

- Operasyonel, finansal ve yönetim sistemlerinin geliştirilmesi,

- Çalışanların eğitilmesi, motive edilmesi, yönetilmesi ve elinde tutulması,

- Gerekli ruhsat, izin, tescil ve marka belgelerinin temini ve korunması,

- Markasını ve itibarını koruyabilmesi,

- Araştırma ve geliştirme, satış ve pazarlama çalışmalarının ve teknolojik altyapının geliştirilmesi

-Vergiler veya vergi oranlarındaki değişiklikler ile şirketin yararlandığı teşviklerde yaşanabilecek değişiklikler şirkete etki edebilir.

Şirket fiili vergi oranı, vergi kanunlarındaki veya bunların yorumlanmasındaki değişikliklerden veya şirket yönetiminin ertelenmiş vergi varlıklarını kullanabilme kabiliyetinde ki değişikliklerden etkilenebilir. Şirket uygulamaya konulan yeni vergiler veya geçerli vergi oranlarındaki artışlara maruz kalabilir. Örneğin; yatırım teşvik belgesi kapsamında yatırım ve teşviklerde gerçekleşebilecek değişiklikler de şirketi etkileyebilir, ek finansmana ihtiyaç duymasına neden olabilir. Bu da şirketin maliyetlerini arttırarak karlılığını olumsuz yönde etkileyebilir.

-Mevzuat ve yasal düzenlemelere ilişkin riskler:


Şirketin tabi olduğu K.K.T.C. kanunları ve diğer yasal mevzuatta yaşanabilecek değişiklikler Şirket için bir risk unsuru yaratabilir.


TEK-DÖK SANAYİ LTD.
MŞ: 6312
Hosrolat Sanayi Böl. Lefkoşa-KKTC
Yakındoğu Bank Ltd.

Piyasa Riski: Tahvilin vadeye kadar elde tutulması durumunda yatırımcı tarafından anapara ve taahhüt edilen faiz vade sonunda tahsil edilecektir. Tahvil ihraç edildikten sonra faiz oranı şirketin operasyonel sonuçlarına, faaliyet gösterilen sektördeki gelişmelere, ilgili mevzuata yönelik düzenlemelere ve ekonomik beklentilere bağlı olarak, ayrıca tahvilin vadesinden önce satılması durumunda tahvilin piyasa fiyatı, ihraççıdan bağımsız olarak küresel piyasalardaki dalgalanmalardan etkilenebilecektir. Piyasa faiz oranları yükseldiğinde tahvilin değeri azalırken, faiz oranları düştüğünde ise tahvilin piyasa değeri artacaktır. Söz konusu menkul kıymetin vadesi uzadıkça faiz oranlarından etkilene oranı da artacaktır. İkincil piyasa işlemleri için organize bir piyasanın bulunmadığı KKTC’de bu durum da yatırımcılar tarafından göz önünde tutulmalıdır.

İhraççı Riski: Piyasada oluşabilecek olumsuz durumlar ve/veya ihraççının yönetiminden ve mali bünyesinden kaynaklanabilecek sorunlar nedeniyle ihraççının yükümlülüklerini kısmen veya tamamen zamanında yerine getirememesi nedeniyle yatırımcının karşılaşılabileceği zarar olasılığını ifade eder.

Tahvil ihraççısının anapara ve faiz yükümlülüklerini ödeyememesi durumunda yatırımcılar alacaklarını hukuki yollara başvurarak tahsil edebilirler.


TEK-DÖK SANAYİ LTD.
MERSİS: 31500000000000000000
Hospolar Sanayi Böl. Lefkoşa-KKTC
Yükümlü Bank Li#

İHRAÇCI HAKKINDA BİLGİLER

Tanıtıcı Bilgiler

İhraçcının ticaret ünvanı ve işletme adı: Tek-dök Sanayi Şirketi Limited

İhraçcının hukuki statüsü: Özel şirket

İhraçcının Tabi olduğu mevzuat: K.K.T.C Kanunları

İhraçcının kurulduğu ülke: Kuzey Kıbrıs Türk Cumhuriyeti

İhraçcının adresi: Haspolat Sanayi Bölgesi 2. Cadde Lefkoşa / KKTC

İhraçcının kuruluş tarihi: 04. 03.1998

Telefon numarası: 0 (392) 233 55 79

İnternet adresi: www.ikasmobilya.com

Esas Sözleşmeye Göre Amaç ve Faaliyet Konusu:

Başta mobilya olmak üzere her türlü imalatın yapılması.


Şirketin gayelerine uygun bir malın kısmen veya tamamen satın alınması amacıyla tahvil çıkartılması.

Bu kapsamda, gerek konut gerekse işyerlerinde ihtiyaç duyulan çeşitli mobilya ve alüminyum ürünlerinin imal edilmesi ve üretimi yapılan ürünler ile ilgili montaj işlemlerinin gerçekleştirilmesi...

Faaliyet gösterilen sektörler/pazarlar ve ihraçcının bu sektörlerdeki/pazarlardaki yeri ile avantajları hakkında bilgi:

Tekdök Sanayi Şirketi Limited her türlü imalatı gerçekleştirmek, ithalat ve ihracat yapmak ve dahili ticaret yapmak üzere kurulmuş ve spesifik olarak mobilya ve alüminyum üretiminde uzmanlaşmış bir şirkettir. Mobilya tarafında gerek çeşitli konutlar gerekse farklı sektörlerden işyerlerinde kullanılmakta olan değişik mobilya ihtiyaçlarının imalatını, bu imalat esnasında gerekli hammaddenin ithalatını, üretilen ürünlerin gerek dahili pazarda gerekse dış pazarlarda satımını gerçekleştirmektedir. Üretimin yanında montaj gerektiren hallerde komple montaj hizmeti de sunmaktadır.

Profesyonel kadrosunun uzun yıllara dayanan sektörel tecrübesi ve bir parçası olduğu Yakın Doğu Oluşumu'nun güçlü finansal yapısı ile müşterilerine kaliteli ve sürdürülebilir bir hizmet sunan Cyprocable, uluslararası piyasa dinamikleri ve gelişmelerinin yakın takipçisi olarak alanında inovatif yaklaşımlar sergilemeye etmeye devam etmektedir.


TEKDÖK SANAYİ LTD.
MŞ: 6312
Haspolat Sanayi Böl. Lefkoşa-KKTC
Yakın Doğu Bank Ltd.

İhraççının yönetim organları tarafından ihraççıyı bağlayıcı olarak kararlaştırılmış geleceğe yönelik önemli yatırımların niteliği ve bu yatırımların finansman şekli hakkında bilgi:

Artan müşteri taleplerinin etkin bir şekilde yerine getirilmesi ve verimlilik artışı sağlanması amacı ile propsektüste detayı belirtilen ekipman yatırımlarının hayata geçirilmesi planlanmaktadır.

Önemli nitelikte yeni ürün ve hizmetler hakkında bilgi:

Yoktur.

İhraççının borçlanma aracı sahiplerine karşı yükümlülüklerini yerine getirebilmesi için önemli olan ve grubun herhangi bir üyesini yükümlülük altına sokan veya ona haklar tanıyan, olağan ticari faaliyetler dışında imzalanmış olan tüm önemli anlaşmaların kısa özeti:

Yoktur.

Tahvil ihracı ile sağlanacak fonların kullanım alanı hakkında bilgi:

Tahvil ihracı ile temin edilecek fonların, öncelikle, artan piyasa etkinliğinin doğal bir gereği olarak yükseliş göstermekte olan hammadde alımlarının finansmanının yanında verimliliğinin artırılmasını sağlamak üzere aşağıdaki makina yatırımlarında kullanılması planlanmaktadır:

Ekipman / Yapılacak iş	Tahmini Bedel (USD)
Otomasyonlu ebatlama makinası	145,000-165,000
Tek Taraflı Kenar Bantlama Makinası	145,000-165,000
CNC Dikey İşlem Makinası	70,000-80,000
Astar ve lake odası kurulumu	40,000-45,000
J Kulp Kesim ve PVC Bant Kaplama Makinası	80,000-95,000
Zımpara Odası ve Zımpara Makinası	30,000-35,000
Merkezi Toz Toplama ve Havalandırma Sistemi	40,000-45,000
Son Teknoloji Bantlama Makinası	100,000-110,000

Bu ekipman yatırımı ile birlikte;

Fabrikadaki otomasyon seviyesinin maksimize edilerek üretim hızının ve işlenen hammadde miktarının artırılması;

Manuel işlemlerden kaynaklanan kusurların asgari düzeye indirilerek tüm ürünlerin istikrarlı bir şekilde ve yüksek kalitede üretilmesinin sağlanması, aynı zamanda iş sağlığı ve güvenliği normlarında daha yüksek bir uyumun elde edilmesi mümkün olacaktır.

İhraca İlişkin Özet Veriler ve Halka Arz Takvimi

SGMK (Sabit Getirili Menkul Kıymet) Türü: Tahvil

ISIN: KKTTEKD11126

İhraç Miktarı: 2,000.000 GBP

İhraç Tipi: Halka Arz

Faiz: % 5,40

Nominal Değer (GBP): 1.000

İhraç Fiyatı (GBP): 980,02

Asgari Satış Miktarı ve İşlem Miktarı: 1.000 GBP ve katları (1.000, 4.000, 12.000 GBP vs.)

Talep Toplama Tarihleri: 15-16-17 Haziran 2026

Tahvil Başlangıç Tarihi: 18 Haziran 2026

Tahvil Vade Tarihi: 05 Kasım 2026

Tahsisatlar: Yurt İçi Bireysel Yatırımcılar, Yurt İçi Kurumsal Yatırımcılar

Hesaplama Formülü:

Bugünkü Değer = Nominal Değer / (1 + Yıllık Faiz) ^ (gün sayısı / 365)

$980,02 = 1000 / (1+0,0540) ^ (140/365)$

Her 1.000 GBP için, yatırımcıdan 980,02 GBP tahsil edilecektir.

Talep Toplama: Talepler Near East Bank şubeleri ile aracılık anlaşması yapılması muhtemel diğer bankalar tarafından toplanacaktır.

SEÇİLMİŞ FİNANSAL BİLGİLER

TL	31.12.2025	31.12.2024	31.12.2023	31.12.2022
Varlıklar				
Dönen Varlıklar	132.408.125,68	58.524.309,11	28.732.298,47	15.397.142,71
Duran Varlıklar	64.898.026,64	58.871.160,86	44.877.029,02	27.188.596,39
Toplam Varlıklar	197.306.152,32	117.395.469,97	73.609.327,49	42.585.739,10
Kaynaklar				
Kısa Vadeli Finansal Borçlar	57.262.327,47	0,00	0,00	0,00
Kısa Vadeli Yükümlülükler	121.823.882,56	104.174.568,80	64.014.058,90	35.548.732,95
Uzun Vadeli Finansal Borçlar	0,00	0,00	0,00	0,00
Uzun Vadeli Yükümlülükler	0,00	0,00	0,00	0,00
Toplam Yükümlülükler	179.086.210,03	104.174.568,80	64.014.058,90	35.548.732,95
Toplam Özkaynaklar	18.219.942,29	13.220.901,17	10.595.268,59	6.946.540,10
Toplam Özkaynaklar ve Yükümlülükler	197.306.152,32	117.395.469,97	74.609.327,49	42.495.273,05
Gelir Tablosu	31.12.2025	31.12.2024	31.12.2023	31.12.2022
Net Satışlar	130.244.981,66	103.548.978,15	62.444.903,83	35.871.143,98
Dönem Net Karı/Zararı	4.999.041,12	2.625.632,58	3.648.728,49	4.607.063,61
Finansal Rasyolar %	31.12.2025	31.12.2024	31.12.2023	31.12.2022
Satışların Maliyeti/Net Satışlar	75,47%	76,32%	80,72%	80,87%
Faaliyet Gid/Net Satışlar	14,18%	21,93%	10,89%	6,43%
Faaliyet Kar Marjı (Faal.Karı/Net Satışlar)	10,35%	1,75%	8,39%	12,69%
Net Kar Marjı (Dönem Karı/Net Satışlar)	3,84%	2,54%	5,84%	12,84%


TEK DOK SANAYİ LTD.
 MŞ: 6312
 Tek Dok Sanayi Ltd. Lefkoşa-KKTC
 Yabancı Bank Ltd.

İHRAÇÇININ MEVCUT SERMAYESİ HAKKINDA BİLGİ

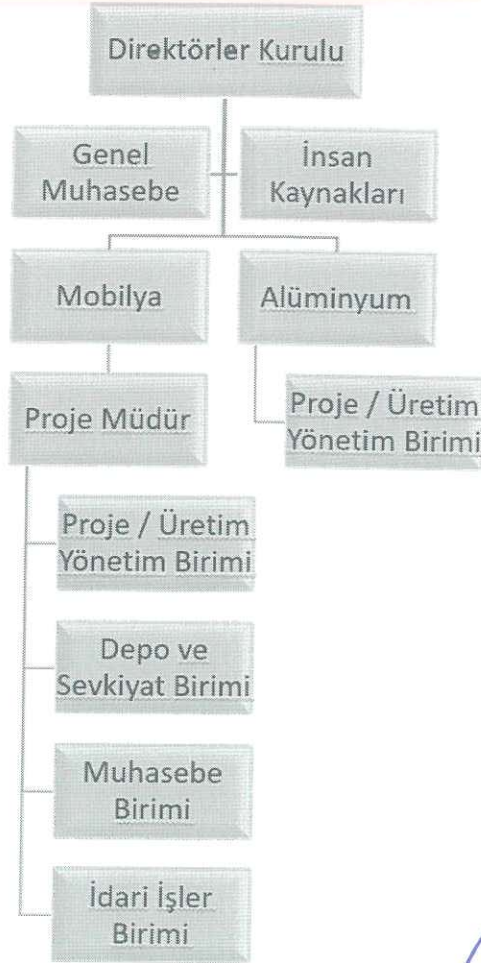
Ödenmiş Sermayesi: 1.947.515,33TL

Toplam Sermaye Tutarı: 1.947.515,33TL

Ortağın Ticaret Ünvanı / Adı Soyadı	Sermaye Payı %
Near East University Ltd.	21 %
Dr. Suat Günsel Ltd.	79 %

YÖNETİM VE ORGANİZASYON YAPISINA İLİŞKİN BİLGİLER

İhraççının Organizasyon Şeması




TEK DOK SANAYİ LTD.
MŞ: 6312
Haspolat Sanayi Böl. Lefkoşa-KKTC
Yakındoğu Bank Ltd.

İhraçcının Direktörler Kurulu Üyelerine İlişkin Bilgiler:

Kaan Tokat: Direktörler Kurulu Başkanı

1968 Ankara doğumlu olan Kaan Tokat, 1989 yılında Ankara Üniversitesi SBF Maliye bölümünden mezun olduktan sonra Türkiye İş Bankası Teftiş Kurulu Başkanlığında Müfettiş Yardımcısı olarak çalışma hayatına başladı.

Chevening bursu ile gittiği İngiltere’de 1995 yılında University of Exeter’da bankacılık üzerine yüksek lisans eğitimini tamamladı. İş Bankası Menkul Kıymetler Müdürlüğünde Müdür Yardımcısı ve Grup Müdürü olarak çalıştı. 2006-2011 yılları arasında İş Bankası Londra Şube Müdürü olarak görev yaptı. Kasım 2011’de İş Bankası iştiraklerinden İş Portföy Yönetimi A.Ş.’ ye Genel Müdür Yardımcısı olarak atandı. İş Yatırım Menkul Değerler A.Ş. ve Maxis Investments Limited’da Yönetim Kurulu Üyeliği yaptı.

Kasım 2013’de İş Bankası KKTC Ülke Müdürü olan Tokat, Haziran 2020’ye kadar bu görevini sürdürdü. Ağustos 2020’de Yönetim Kurulu Üyesi olarak Near East Bank bünyesine katılan Tokat, Ocak 2023 itibari ile Near East Bank Yönetim Kurulu Başkan Yardımcılığı görevine atandı. Aynı zamanda Yakın Doğu Oluşum Şirketlerinin yönetim kurullarında görev almaktadır. Bu kapsamda 2020 yılından itibaren Tek-dök Sanayi Şirketi Limited’in yönetim kurulu başkanlığını yürütmektedir.

Enver Haskasap: Direktör


2007 yılında Yakın Doğu Üniversitesi İktisadi ve İdari Bilimler Fakültesi İşletme Bölümü’nden mezun olan Haskasap, İşletme Bölümü Yüksek Lisans eğitimini de 2014 yılında tamamlamıştır.

2009 yılında Near East Bank Ltd. bünyesine katılmıştır. Tüm bölümlerde sekiz ay boyunca eğitimini tamamlayıp 2011 yılında Near East Bank Kredilerden Sorumlu Kıdemli Müdür olarak görev almıştır.

2013 yılında Pazarlama-Bilgi Teknolojileri ve Destek Hizmetler Birimlerinden Sorumlu Grup Müdürü olmuştur. 2016 yılında Near East Bank Pazarlama, Bilgi Teknolojileri, Operasyon, İnsan Kaynakları ve Destek Hizmetleri’nden sorumlu Genel Müdür Yardımcısı olarak görev alan Haskasap Temmuz 2021 tarihinde Near East Bank Ltd. Yönetim Kurulu Başkanı olarak atanmıştır.

2013 yılında, Girne Üniversitesi Mütevelli Heyeti Kurucu Üyesi olarak Üniversite kuruluşunda yer almış ve halen buradaki görevine devam etmektedir.

1983 Girne doğumlu olan Haskasap, evli ve dört çocuk babasıdır.


TEK-DÖK SANAYİ LTD.
M.Ş. 6312
Haskasap Sanayi Böl. Lefkoşa-KKTC
Yakın Doğu Bank Ltd.

Çağın Perçinci : Genel Müdür ve Direktör

Near East University Mimarlık fakültesi iç mimarlık diplomasına sahip Perçinci, endüstriyel üretim ve modüler sistem maliyet analizi üzerine yüksek lisans eğitimini de NEU'da yapmıştır. Şantiye yönetimi ve üretim odaklı deneyime sahip bir girişimcidir. Mobilya ve alüminyum sektörlerinde üretim, proje yönetimi ve ihracata yönelik stratejiler geliştirme alanlarında görev almış, şirket kurucusu olarak kurumsal yapı ve sürdürülebilir üretim hedefleri doğrultusundaki faaliyetleri yönetmiştir. 2018 yılından beri Tek-Dök Ltd. Genel Müdürü olarak görev yapmaktadır.

1985 Lefkoşa doğumlu olan Perçinci, evli ve 2 çocuk babasıdır.

Sertel Tanta: Direktör

İstanbul Üniversitesi Elektrik-Elektronik Mühendisliği (Lisans) mezunudur. Eğitimine Anadolu Üniversitesi Sosyoloji (Lisans) ve Yakın Doğu Üniversitesi İşletme Yönetimi (Yüksek Lisans) dereceleri ile devam etmiştir. Şu anda, Yakın Doğu Üniversitesi İşletme Yönetimi Doktora programında tez aşamasındadır. İyî derecede İngilizce bilmektedir.

Lisans yıllarında, İstanbul Üniversitesi Güneş Enerjili Araç Ekibi SOCRAT ve Yerli Elektrikli Araç Ekibi YERCL'in kurucu üyeleri arasında yer almıştır. Bu ekiplerle geliştirilen araçlarla, TÜBİTAK yarışlarında dört kez üst üste Türkiye Şampiyonluğu ve uluslararası yarışmalarda çeşitli başarılar elde etmiştir.

2015 yılında, Kuzey Kıbrıs Türk Cumhuriyeti'nin yerli elektrikli otomobili GÜNSEL projesini başlatan ekipte yer almıştır. GÜNSEL'i 150'den fazla mühendisin çalıştığı bir Ar-Ge merkezine dönüştürme sürecinde birçok alanda liderlik etmiştir. GÜNSEL'de Kurucu Yönetim Kurulu Üyesi olarak görev yapmakta olan Tanta ayrıca Tek-Dök şirketinde Direktörler Kurulu Üyesidir.

1988 Sakarya doğumlu olup, evli ve 2 çocuk babasıdır.

Çiner Özerdem: Direktör

2002 yılında Doğu Akdeniz Üniversitesi Bilgisayar ve Bilgi Teknolojileri bölümünden mezun olduktan sonra Mart 2005 – Ocak 2006 yılları arasında Meditrade Ltd. bünyesinde Pazar Asistanı olarak görev almıştır. Ocak 2006 – Ekim 2014 yılları arasında New Island Education Ltd. bünyesinde Kampüs Müdür Yardımcısı olarak görev aldıktan sonra Ekim 2014 yılında Near East University Ltd. bünyesinde Satın Alma Müdürü olarak görev almaya başlamıştır.

Aralık 2014 ile Mart 2018 yılları arasında Near East University Ltd. iştiraklerinden Cyprocable Ltd. bünyesinde Satın Alma Müdürü olarak görev almıştır. Nisan 2018'den itibaren farklı bir Near East University Ltd. iştiraki olan Plastube Ltd. bünyesinde Satın Alma Müdürü olarak çalışmalarını sürdürmektedir. Ayrıca, Tek-Dök Sanayi Şirketi Limited'in direktörü olarak da görev yapmaktadır.

1979 Lefkoşa doğumlu olan Özerdem, evli ve bir çocuk babasıdır.


TEK-DÖK SANAYİ LTD.
MŞ: 6312
Haspolat Sanayi Böl. Lefkoşa-KKTC
YakınDoğu Bank Ltd.

GRUP HAKKINDA BİLGİLER

İhraççının dahil olduğu grup hakkında özet bilgi, grup şirketlerinin faaliyet konuları

Yakın Doğu Grubu, eğitim, finans, sağlık, sanayi, turizm ve teknoloji alanlarında hizmet vermektedir. Yaklaşık 7 bin kişiye istihdam sağlamaktadır. Yakın Doğu Üniversitesi ve kardeş kurum Girne Üniversitesi'nde 138 ülkeden toplam 35 binden fazla öğrenci eğitim görmektedir. Uluslararası yükseköğretim derecelendirme kuruluşu AD Scientific Index'in yayımladığı "Dünyanın En İyi Üniversiteleri 2022" listesinde K.K.T.C.'nin en iyi üniversitesi seçilen Yakın Doğu Üniversitesi, Türkiye' de 3. Avrupa da 230, Dünya'da 552. sırada yer almıştır. Yakın Doğu Üniversitesi Times Higher Education (THE) 2024 yılı Dünya Üniversiteler Sıralamasına göre ise 601-800 bandında, Dünya Genç Üniversiteler Sıralamasında ise 139.sırada yer almıştır.

Oluşumun, her biri kreşten liseye hizmet veren 3 kolejinde ise (Girne-Lefkoşa-Gazimağusa) yaklaşık 3 bin öğrenci eğitim almaktadır.

Oluşumun öncelikli faaliyet alanlarından biri sağlık olup, üç tam teşekküllü tıp fakültesi hastanesi (Girne-Lefkoşa-Gazimağusa), iki diş hastanesi, üç dispenseri ve bir hayvan hastanesi ile sağlık alanında Kuzey Kıbrıs'ın tamamına yayılan bir ağa sahiptir.

Turizm sektöründe ise butik otelleri Dorana Hotel, Dorana Art Hotel, Mimoza Hotel, Oasis Hotel ve Park Palace Hotel, Park Palace Rezidans ve Dorana Rezidans ile faaliyet gösteriyor.

Yaklaşık 45 yıldır faaliyet gösteren Yakın Doğu Grubu sanayi alanında kablo, plastik, metal, mobilya, matbaa, parke taşı üretimi gibi alanlarda hizmet vermenin yanında akaryakıt istasyonu işletmeciliği de yapmaktadır.

Yakın Doğu Grubu, kuruculuğunu yaptığı Kıbrıs Modern Sanat Müzesi, Kıbrıs Araba Müzesi, Kıbrıs Herbaryum ve Doğa Tarihi Müzesi, Surlarıçi Şehir Müzesi ve GÜNSEL Sanat Müzesi'nde yer alan 100 binin üzerindeki sanat eseri ve materyalle Akdeniz'in en önemli kültür sanat merkezlerinden birinin oluşumuna da öncülük etmektedir.


YAKIN DOĞU SANAYİ LTD.
M.S. 6312
Maspalet Sanayi Böl. Lefkoşa-KKTC
Yakın Doğu Bank Ltd.

Şirketin Ticaret Ünvanı	Near East University Ltd.
Kurulduğu Ülke	K.K.T.C
Kuruluş Tarihi	1988
Merkez Adresi	Yakınođu Bulvarı Dikmen Yolu P.K.670 Lefkoşa
Web Adresi	www.neu.edu.tr
Fiili Faaliyet Konusu	Yakın Dođu Üniversitesi, uluslararası kimlikte etkinlik gösteren bir yükseköğretim kurumudur. Tam teşekküllü bir tıp fakültesini, tıp fakültesi hastanesini, diş hastanesini, hayvan hastanesini de bünyesinde bulunduran Yakın Dođu Üniversitesi, yükseköğretimin yanı sıra, kreş, okul öncesi, ilkokul ve kolej eğitimi de vermektedir.

Şirketin Ticaret Ünvanı	Dr. Suat Günsel Ltd.
Kurulduğu Ülke	K.K.T.C
Kuruluş Tarihi	
Merkez Adresi	11. Selim Caddesi Köşklüçiftlik Lefkoşa
Web Adresi	-
Fiili Faaliyet Konusu	Doğrudan ticaret, üretim yapmayıp diđer oluşum firmalarına yatırımda bulunan bir çatı şirket konumundadır.


TEK-DOK SANAYİ LTD.
MŞ: 6312
Sanayi Böl. Lefkoşa-KKTC
Yakınođu Bank Ltd.

Şirketin Ticaret Ünvanı	Yakın Doğu Akaryakıt Ltd.
Kurulduğu Ülke	K.K.T.C
Kuruluş Tarihi	
Merkez Adresi	Yakın Doğu Bulvarı Dikmen Yolu Lefkoşa
Web Adresi	www.yakindoguakaryakit.com
Fiili Faaliyet Konusu	Akaryakıt dağıtım sektöründe faaliyet göstermektedir.

Şirketin Ticaret Ünvanı	Plastube Ltd.
Kurulduğu Ülke	K.K.T.C
Kuruluş Tarihi	1975/1998
Merkez Adresi	Büyük Sanayi Bölgesi, Doğu Akdeniz Üniversitesi Kampüsü, Gazimağusa
Web Adresi	https://plastubeltd.com/
Fiili Faaliyet Konusu	Plastube Ltd., alt yapı grubu, boru sistemleri, sulama boruları ve parke imalatı beraberinde inşaat sektöründe de faaliyet göstermektedir.

Şirketin Ticaret Ünvanı	Cyprocable Ltd.
Kurulduğu Ülke	K.K.T.C
Kuruluş Tarihi	1998
Merkez Adresi	Kahramanlar Caddesi No: 26 Minareliköy, Lefkoşa/K.K.T.C
Web Adresi	https://cyprocable.com/
Fiili Faaliyet Konusu	Zirhlı kablo, tesisat kablosu, çok damarlı kablolar vb imalatı.


TEKNOÖK SANAYİ LTD.
Ş: 6312
Haspolat Sanayi Böl. Lefkoşa-KKTC
Yakındoğu Bank Ltd.

Şirketin Ticaret Ünvanı	Yakın Doğu Turizm ve Seyahat Ltd.
Kurulduğu Ülke	K.K.T.C
Kuruluş Tarihi	1996
Merkez Adresi	Osman Örek Caddesi, Kat:3, Oda 308, Ortaköy, Lefkoşa
Web Adresi	https://www.dorاناتourism.com/
Fiili Faaliyet Konusu	Turizm acenteliği ve otelcilik alanında faaliyet göstermektedir.

Şirketin Ticaret Ünvanı	Dr. Suat Günsel Kyrenia Uni Ltd.
Kurulduğu Ülke	K.K.T.C
Kuruluş Tarihi	2013
Merkez Adresi	Kemal Pars Sokak No:1, Girne
Web Adresi	https://kyrenia.edu.tr/
Fiili Faaliyet Konusu	Dr. Suat Günsel Girne Üniversitesi, uluslararası kimlikte etkinlik gösteren bir yükseköğretim kurumudur. Tam teşekküllü bir tıp fakültesini, tıp fakültesi hastanesini, diş hastanesini de bünyesinde bulunduran Dr. Suat Günsel Girne Üniversitesi, yükseköğretimin yanı sıra, kreş, okulöncesi, ilkokul ve kolej eğitimi de vermektedir.

Şirketin Ticaret Ünvanı	Near East Investment Ltd.
Kurulduğu Ülke	K.K.T.C
Kuruluş Tarihi	1996
Merkez Adresi	Ziya Rızki Caddesi Der- Mer Apt. Zemin Kat Dükkan No :2 Girne
Web Adresi	https://www.neareastinvestment.com/
Fiili Faaliyet Konusu	Yerli ve yabancı, bireysel ve kurumsal yatırımcılara gayrimenkul, motorlu araçlar vb. yatırımları için çeşitli alternatifler sunmanın yanı sıra geleneksel ticaret aracılığı; yatırım danışmanlığı alanlarında da faaliyet göstermektedir.

Şirketin Ticaret Ünvanı	Happy Ways Ltd.
Kurulduğu Ülke	K.K.T.C
Kuruluş Tarihi	2016
Merkez Adresi	25 Osman Örek Caddesi Kat:3
Web Adresi	https://www.happywayscar.com/
Fiili Faaliyet Konusu	Araç kiralama sektöründe faaliyet göstermektedir.



YAKINDOĞU SANAYİ LTD.
 MERSİ: 6312
 Maspat Sanayi Böl. Lefkoşa-KKTC
 YakınDoğu Bank 114

Şirketin Ticaret Ünvanı	Near East Sigorta Ltd.
Kurulduğu Ülke	K.K.T.C
Kuruluş Tarihi	2019
Merkez Adresi	25 Osman Örek Caddesi Kat:3
Web Adresi	https://www.neareastsigorta.com/
Fiili Faaliyet Konusu	Sigortacılık sektöründe faaliyet göstermektedir.

Şirketin Ticaret Ünvanı	Near East Hayat Ltd.
Kurulduğu Ülke	K.K.T.C
Kuruluş Tarihi	2018
Merkez Adresi	25 Osman Örek Caddesi Kat:3
Web Adresi	https://www.neareasthayat.com/
Fiili Faaliyet Konusu	Hayat ve sağlık sigortacılığı sektöründe faaliyet göstermektedir.

Şirketin Ticaret Ünvanı	İkas Pharma Ltd.
Kurulduğu Ülke	K.K.T.C
Kuruluş Tarihi	2019
Merkez Adresi	Organize Sanayi Bölgesi, 21. Sok. No:11, Lefkoşa
Web Adresi	https://ikaspharma.net/
Fiili Faaliyet Konusu	Ecza depoculuğu alanında faaliyet göstermektedir.

Şirketin Ticaret Ünvanı	Near East Technology Ltd.
Kurulduğu Ülke	K.K.T.C
Kuruluş Tarihi	
Merkez Adresi	25 Osman Örek Caddesi, Lefkoşa
Web Adresi	https://neareasttechnology.com/
Fiili Faaliyet Konusu	Web tasarım, yazılım, donanım, internet, lisanslama, profesyonel danışmanlık, dijital dönüşüm, atm vb teknolojik hizmetler alanında faaliyet göstermektedir.


TEK DÖK SANAYİ LTD.
 MŞİ: 6312
 Organize Sanayi Böl. Lefkoşa-KKTC
 Yakınođu Bank Ltd.

İhraçcının grup içerisindeki diğer bir şirketin ya da şirketlerin faaliyetlerinden önemli ölçüde etkilenmesi durumunda bu husus hakkında bilgi:

Şirket, Grup içindeki diğer şirketlerin bağımlısı durumda değildir.

GARANTÖRE İLİŞKİN BİLGİLER VE GARANTİ HÜKÜMLERİ

Yoktur.

İNCELEMeye AÇIK BELGELER

İzahnamede yer alan bilgilerin dayanağını oluşturan her türlü rapor ya da belge ile değerlendirme ve görüşler

Ortaklığın son 3 yıl sonunda ve 9/2025 itibarıyla finansal tabloları.

EKLER

1) 31.1.2022, 31.12.2023, 31.12.2024 ve 31.12.2025 tarihli finansal tablolar


TEK-DÖK SANAYİ LTD.
MŞ: 6312
Haspolat Sanayi Böl. Lefkoşa-KKTC
Yakınođu Bank Ltd.

1)Bilanço-31.12.2022

TEK-DÖK SANAYİ ŞİRKETİ LTD.
31 ARALIK 2022 TARİHLİ BİLANÇO

	AKTİF VARLIKLAR		PASİF KAYNAKLAR	
	TÜRK LİRASI	TÜRK LİRASI	TÜRK LİRASI	TÜRK LİRASI
	Önceki Dönem	Car Dönem	Önceki Dönem	Car Dönem
I- Dönen Varlıklar			Kısa Vadeli Yabancı Kaynaklar	
A- Nakit Değerler	54.670,30	549.520,04	A- Mali Borçlar	
1- Kasa	14,73	19,00	1- Banka Kredileri	0,00
2- Alınan Çekler	48.500,00	0,00	2- Uzun Vadeli Kredilerin Anapara	0,00
3- Bankalar	26.955,57	529.520,04	Tasarrüfleri ve Eşlemler	0,00
4- Varlıklar Çekleri ve Ödeme Emirleri (-)	0,00	0,00	3- Tahvil Anonim Ortaklıkların Alınan	0,00
5- Diğer Hattın Değerleri	0,00	0,00	4- Çakarlılık Borçları ve Seneleri	0,00
B- Menkul Kıymetler	0,00	0,00	5- Çakarlılık Diğer Menkul Kıymetler	0,00
1- Hisse Senetleri	0,00	0,00	6- Menkul Kıymetler İçerik Fianco (-)	0,00
2- Özet Kesim Tahvil Seneleri ve Borçlanımları	0,00	0,00	7- Diğer Mali Borçlar	0,00
3- Kurum Kesim Tahvil Seneleri ve Borçlanımları	0,00	0,00	B- Ticari Borçlar	22.285.857,53
4- Diğer Menkul Kıymetler	0,00	0,00	1- Satışlar	5.324.549,34
5- Menkul Kıymetler Değerleri	0,00	0,00	2- Borç Senetleri	16.961.308,19
C- Ticari Alacaklar	6.335.822,52	6.883.282,15	3- Borç Senetleri Reeskontu (-)	0,00
1- Alıcılar	5.322.254,52	4.157.014,15	4- Alınan Pasajlar ve Kuvvetler	15.891.889,23
2- Alacak Senetleri	0,00	0,00	5- Diğer Ticari Borçlar	0,00
3- Alacak Senetleri Reeskontu (-)	0,00	0,00	6- Diğer Borçlar	0,00
4- Varlıklar Çekleri ve Teminatlar	5.358,00	5.358,00	7- Ortaklara Borçlar	0,00
5- Diğer Ticari Alacaklar	0,00	0,00	8- İşbirlikçi Borçlar	0,00
6- Süpheli Ticari Alacaklar	0,00	0,00	9- Diğer Ortaklara Borçları	0,00
7- Süpheli Ticari Alacaklar Karşılığı (-)	0,00	0,00	10- Personel Borçları	0,00
D- Diğer Alacaklar	0,00	0,00	11- Diğer Borç Senetleri Reeskontu	0,00
1- Ortaklardan Alacaklar	0,00	0,00	12- Diğer Çeşitli Borçlar	0,00
2- İşbirlikçilerden Alacaklar	0,00	0,00	13- Alınan Avanslar	0,00
3- Başlı Ortaklardan Alacaklar	0,00	0,00	14- Yılına Yaygın İhtiyaç ve Önerim Hakedişleri	0,00
4- Personellerden Alacaklar	0,00	0,00	15- Yılına Yaygın İhtiyaç ve Önerim Hakedişleri	0,00
5- Diğer Çeşitli Alacaklar	0,00	0,00	16- Ödenenlere Vergi ve Diğer Yükümlülükler	88.945,28
6- Diğer Alacak Senetleri Reeskontu (-)	0,00	0,00	17- Gümrük Vergi ve Fonları	165,76
7- Süpheli Diğer Alacaklar	0,00	0,00	18- Ödenenlere Sosyal Sigortalar Kesintileri	25.028,32
8- Süpheli Diğer Alacaklar Karşılığı	0,00	0,00	19- Vadeli Çeklerin Etilerine ve veya İhtisatlandırılması	0,00
E- Stoklar	4.197.213,82	8.782.561,68	20- Vergi ve Diğer Yükümlülükler	0,00
1- Hammadde ve Malzeme	4.022.823,42	8.354.644,23	21- Diğer Yükümlülükler	0,00
2- Yan Malzemeler	0,00	0,00	22- Borç ve Güler Karşılıkları	0,00
3- Mamüller	100.000,00	0,00	23- Dönem Kar ve Vergi ve Diğer Yasal Yükümlülükleri	0,00
4- Ticari Malzeme	0,00	0,00	Karşılıkları	0,00
5- Diğer Stoklar	0,00	0,00	24- Dönem Karına Payın Ödenen Vergi ve	0,00
6- Sok Diğer Düşük Değerli Karşılıkları (-)	0,00	0,00	Diğer Yükümlülükleri (-)	0,00
7- Varlıkların Spesifik Alacakları	47.127,50	1.627.917,45	25- Kurum Yürümleri Karşılığı	0,00
F- Yılına Yaygın İhtiyaç ve Önerim Maliyetleri	0,00	0,00	26- Maliyet Gözden Karşıları	0,00
1- Yılına Yaygın İhtiyaç ve Önerim Maliyetleri	0,00	0,00	27- Diğer Borç ve Güler Karşılıkları	0,00
2- Tasarrüflere verilen Avanslar	0,00	0,00	28- Gelecek Aylara Akt Gönderilen ve Güler Tahakkukları	0,00
G- Gelecek Aylara Akt Gönderilen ve Güler Tahakkukları	0,00	0,00	29- Gelecek Aylara Akt Gönderilen ve Güler Tahakkukları	0,00
1- Gelecek Aylara Akt Gönderilen ve Güler Tahakkukları	0,00	0,00	30- Diğer Kurum Vadeli Yabancı Kaynakları	0,00
2- Gelecek Aylara Akt Gönderilen ve Güler Tahakkukları	0,00	0,00	31- Hissedarların KDV	0,00
H- Diğer Dönen Varlıklar	10.274,81	201.658,68	32- Hissedarların Diğer KDV	0,00
1- İhtisatlandırılmamış KDV	0,00	0,00	33- Mükerrer ve Şüpheli Cari Hesabı	0,00
2- Diğer KDV	0,00	0,00	34- Söylen ve Tahakkuk Fazlası	0,00
3- Payın Ödenen Vergileri ve Fonları	21.108,53	90.466,05	35- Diğer Çeşitli Yabancı Kaynaklar	0,00
4- Personel Avansları	0,00	0,00		
5- Sosyal ve Teşvik Hakkı Hakkında	0,00	0,00		
6- Diğer Çeşitli Dönen Varlıklar	0,00	0,00		
7- Diğer Dönen Varlıklar Karşılığı (-)	0,00	0,00		
8- Özet Kesim Yürümleri Değerlendirme Hakkında	0,00	0,00		
9- Devreden Özama Diğer Vergileri	9.066,38	111.192,61		
DÖNEN VARLIKLAR TOPLAMI	10.651.180,81	15.397.142,71	KISA VADELİ YABANCI KAYNAKLAR TOPLAMI	22.372.461,41

ASLI GİBİDİR
Yarın...
G. V. D. M.Ş. (s)



Pulu gibi...
...TİSTİR

TEK-DÖK SANAYİ LTD.
MŞ: 6312
Maspolat Sanayi Böl. Lefkoşa - KKTC



0- Duran Varlıklar			0- Uzun Vadeli Yabancı Kaynaklar		
A- Ticari Alacaklar	0,00	0,00	A- Mali Borçlar	0,00	0,00
1- Nakit	0,00	0,00	1- Banka Kredileri	0,00	0,00
2- Alacak senetleri	0,00	0,00	2- Çekler/İhtar Tutanaklar	0,00	0,00
3- Kuvvetli senetler (Reeskontlu (...))	0,00	0,00	3- Çek/İhtar Diğer Menkul Kaynaklar	0,00	0,00
4- Yabancılara Devredilen ve Teminatlı	0,00	0,00	4- Menkul Kaynaklar (Hizmet Farkı (...))	0,00	0,00
5- Süpheli Alacaklar (Kısmi (...))	0,00	0,00	5- Diğer Mali Borçlar	0,00	0,00
B- Diğer Alacaklar	0,00	0,00	B- Ticari Borçlar	0,00	0,00
1- Ortaklardan Alacaklar	0,00	0,00	1- Senetler	0,00	0,00
2- İşletmelerden Alacaklar	0,00	0,00	2- Borç Senetleri	0,00	0,00
3- Başlı Ortaklardan Alacaklar	0,00	0,00	3- Borç Senetleri (Reeskontlu (...))	0,00	0,00
4- Reeskontlu Alacaklar	0,00	0,00	4- Alınan Depozitolar ve Teminatlar	0,00	0,00
5- Diğer Çekim Alacakları	0,00	0,00	5- Diğer Ticari Borçlar	0,00	0,00
6- Diğer Alacak Senetleri (Reeskontlu (...))	0,00	0,00	6- Diğer Borçlar	0,00	0,00
7- Süpheli Alacaklar (Kısmi (...))	0,00	0,00	1- Ortaklara Borçlar	0,00	0,00
C- Mali Duran Varlıklar	0,00	0,00	2- İşletmelerden Borçlar	0,00	0,00
1- Başlı Menkul Kaynaklar	0,00	0,00	3- Başlı Ortaklara Borçlar	0,00	0,00
2- Başlı Menkul Kaynaklar	0,00	0,00	4- Diğer Borç Senetleri (Reeskontlu (...))	0,00	0,00
Değer Düşürme Karşılığı (...)	0,00	0,00	5- Hattıyla Olun Çıkartılmış ve		
3- İşletmeler	0,00	0,00	Tekliflendirilmiş Borçlar	0,00	0,00
4- İşletmelerle Sermaye Taahhütleri	0,00	0,00	6- Diğer Çekim Borçları	0,00	0,00
5- İşletmelerle Sermaye Payları	0,00	0,00	B- Alınan Avanslar	0,00	0,00
Değer Düşürme Karşılığı (...)	0,00	0,00	1- Borç ve Güden Karşılıkları	0,00	0,00
6- Başlı Ortaklar	0,00	0,00	2- Kısmi Tahminler Karşılıkları	0,00	0,00
7- Başlı Ortaklarla Sermaye Taahhütleri	0,00	0,00	3- Diğer Borç ve Güden Karşılıkları	0,00	0,00
8- Başlı Ortaklarla Sermaye Payları	0,00	0,00	F- Gelecek Yılına Ait Gelirler	0,00	0,00
Değer Düşürme Karşılığı (...)	0,00	0,00	ve Diğer Tahakkukatlar		
D- Maddi Duran Varlıklar	6.761.045,02	7.001.319,01	1- Gelecek Yılına Ait Gelirler	0,00	0,00
1- Arap ve Arabalar	1.919.200,00	1.919.200,00	2- Diğer Tahakkukatlar	0,00	0,00
2- Diğer Maddi Duran Varlıklar	0,00	0,00	G- Diğer Uzun Vadeli Yabancı Kaynaklar	0,00	0,00
3- Binalar	0,00	0,00	1- Gelirler Yabancı Kuruluşlar veya		
4- Taahhüt Mülkiyet ve İhtisastır	3.107.509,51	3.976.361,68	Yabancı Kuruluşlar	0,00	0,00
5- Taahhütler	109.029,39	109.029,39	2- Teslim Karşılıkları	0,00	0,00
6- Sermayeler	1.490.072,20	1.900.500,70	3- Diğer Uzun Vadeli Yabancı Kaynaklar	0,00	0,00
7- Sigortalar	0,00	0,00	UZUN VADELİ YABANCI KAYNAKLAR TOPLAMI	0,00	0,00
8- Birleşik Akademi Kurumları (...)	-1.026.265,16	-1.026.265,16			
9- Yapı Yıkılma Çıkarımları	0,00	0,00	H- ÖZ Kaynaklar		
10- Varlıklar Avansları	0,00	0,00	A- Ödenmiş Sermaye	1.947.515,33	1.947.515,33
E- Maddi Olmayan Duran Varlıklar	0.000.000,00	0.000.000,00	1- Sermaye	1.947.515,33	1.947.515,33
1- Nakit	0,00	0,00	2- Ödenmiş Sermaye (...)	0,00	0,00
2- Sermayeler	0,00	0,00	B- Sermaye Yedekleri	0,00	0,00
3- Kurulup ve Organize Olmayan	0,00	0,00	1- Hisse Senedi İhraç Primi	0,00	0,00
4- Anlaşım ve Gayrimenkul Yatırım	0,00	0,00	2- Hisse Senedi İhtal Karları	0,00	0,00
5- Özel Malîyetler	0.000.000,00	0.000.000,00	3- Sermayin Yatırımları	0,00	0,00
6- Diğer Maddi Olmayan Duran Varlıklar	0.000.000,00	0.000.000,00	4- Kar Yedekleri	0,00	0,00
7- Birleşik Akademi Kurumları (...)	0.000.000,00	0.000.000,00	1- Yata Yedekleri	0,00	0,00
8- Varlıklar Avansları	0,00	0,00	2- Sıfır Yedekleri	0,00	0,00
F- Çeşitli Takvime Tabii Varlıklar	0,00	0,00	3- Çeşitli Yedekler	0,00	0,00
1- Arama Güçleri	0,00	0,00	4- Diğer Kar Yedekleri	0,00	0,00
2- Haberlik ve Cezaî Güçleri	0,00	0,00	5- Özel Fonlar	0,00	0,00
3- Diğer Özel Takvime Tabii Varlıklar	0,00	0,00	D- Geçmiş Yıllar Karları	0,00	391.001,16
4- Birleşik Takvime Payları (...)	0,00	0,00	E- Geçmiş Yıllar Zararları (...)	-455.633,21	0,00
5- Verilen Avanslar	0,00	0,00	F- Üstün Net Kar (Zararı)	847.484,47	4.887.628,66
G- Gelecek Yılına Ait Gelirler ve	0,00	0,00	ÖZKAYNAKLAR TOPLAMI	2.339.476,49	7.037.006,15
Gelecek Yılına Ait Gelirler	0,00	0,00			
2- Gelecek Yılına Ait Gelirler	0,00	0,00			
H- Diğer Duran Varlıklar	282.210,67	320.917,50			
1- Çeşitli Yabancı İhtisastır KDV	282.210,67	320.917,50			
2- Diğer KDV	0,00	0,00			
3- Çeşitli Yabancı İhtisastır	0,00	0,00			
4- Eski Çıkarılacak Borçlar ve	0,00	0,00			
Maddi Duran Varlıklar	0,00	0,00			
5- Paşın Ödene Vergileri ve Fonlar	0,00	0,00			
6- Diğer Çeşitli Duran Varlıklar	0,00	0,00			
DURAN VARLIKLAR TOPLAMI	14.050.747,29	17.168.698,59			
AKTİF (VARLIKLAR) TOPLAMI	24.711.927,80	42.605.739,10	PASİF (VARLIKLAR) TOPLAMI	24.711.927,80	42.605.739,10

Mutabakatlar ve diğer bir amaç için düzenlenmiştir.



TEK-DÖK SANAYİ LTD.
MŞ: 6312
Haspolat Sanayi Böl. Lefkoşa
Lefkoşa



ASLI GİBİDİR
Tarih: 30.03.2023
İmza: [Signature]
G. V. D. Md. (e)

2)Gelir Tablosu-31.12.2022

TEK-DÖK SANAYİ ŞİRKETİ LTD.
31 ARALIK 2022 GELİR GİDER TABLOSU

	TÜRK LİRASI	
	Önceki Dönem	Carî Dönem
A- Brüt Satışlar		
1- Yurt İçi Satışlar	16.761.404,05	38.138.689,20
2- Yurt Dışı Satışlar	16.748.420,55	37.801.535,75
3- Diğer Gelirler (-)	0,00	0,00
	12.983,50	337.153,45
B- Satış İndirimleri (-)	2.345.998,57	2.267.845,22
1- Satıştan İndirimler (-)	2.345.923,74	2.266.902,99
2- Satış İskontoları (-)	71,83	642,23
3- Diğer İndirimler (-)	0,00	0,00
NET SATIŞLAR	14.415.408,48	35.871.143,98
C- Satışların Maliyeti (-)		
1- Satılan Memnûnler maliyeti (-)	11.664.135,03	29.009.600,24
2- Satılan Ticari Mallar Maliyeti (-)	11.664.135,03	29.009.600,24
3- Satılan Hizmet Maliyeti (-)	0,00	0,00
4- Diğer Satışların Maliyeti (-)	0,00	0,00
D- Faaliyet Giderleri (-)	1.653.685,83	2.307.894,38
1- Araştırma ve Geliştirme Giderleri (-)	0,00	0,00
2- Genel Yönetim Giderleri (-)	1.653.685,83	2.307.894,38
3- Pazarlama Giderleri (-)	0,00	0,00
FAALİYET KARI VEYA ZARARI	1.097.587,62	4.563.649,36
E- Diğer Faaliyetlerden Olağan Gelir ve Karlar	986.376,69	1.723.748,51
1- İştiraklerden Temettü Gelirleri	0,00	0,00
2- Bağlı Ortaklıklardan Temettü Gelirleri	0,00	0,00
3- Faiz Gelirleri	0,00	3.961,89
4- Komisyon Gelirleri	0,00	0,00
5- Konusu Kalmayan Karşılıklar	0,00	0,00
6- Menkul Kıymet Satış Karları	0,00	0,00
7- Kambiyo Karları	956.376,16	1.719.361,75
8- Reeskont Faiz Gelirleri	0,00	0,00
9- Faaliyette İlgili Diğer Olağan Gelir ve Karlar	0,53	424,87
F- Diğer Faaliyetlerden Olağan Gider ve Zararlar (-)	1.207.924,64	1.374.655,04
1- Komisyon Giderleri (-)	0,00	0,00
2- Karşılık Giderleri (-)	0,00	0,00
3- Menkul Kıymet Satış Zararları (-)	0,00	0,00
4- Kambiyo Zararları (-)	1.207.924,64	1.374.655,04
5- Reeskont Faiz Giderleri (-)	0,00	0,00
6- Diğer Olağan Gider ve Zararlar (-)	0,00	0,00
G- Finansman Giderleri (-)	0,00	0,00
1- Kısa Vadeli Borçlanma Giderleri (-)	0,00	0,00
2- Uzun Vadeli Borçlanma Giderleri (-)	0,00	0,00
OLAĞAN KAR VEYA ZARAR	856.039,67	4.902.742,83
H- Olağan Dışı Gelir ve Karlar	0,00	0,00
1- Önceki Dönem Gelir ve Karlar	0,00	0,00
2- Diğer Olağan Dışı Gelir ve Karlar	0,00	0,00
I- Olağan Dışı Gider ve Zararlar (-)	8.545,20	13.085,33
1- Çalışmayan Kısm Gider ve Zararları (-)	0,00	0,00
2- Önceki Dönem Gider ve Zararları (-)	0,00	0,00
3- Diğer Olağan Dışı Gider ve Zararları (-)	8.545,20	13.085,33
J- Yeniden değerlendirme karı veya zararı	0,00	0,00
DÖNEM KARI VEYA ZARARI	847.494,47	4.889.647,50
K- Dönem Karı Vergi ve Diğer Yasal Yükümlülükler Karşılıkları (-)	0,00	192.117,84
DÖNEM NET KARI VEYA ZARARI	847.494,47	4.697.529,66

parçası olan dipnotlar ektedir.



A. Duran Varlıklar			B. Uzun Vadeli Yabancı Kaynaklar		
1. Temin Alacaklar	0,00	0,00	1. Bankalar	0,00	0,00
2. Alacak Seneler (Pasifiva)	0,00	0,00	2. Diğer Kurumlar	0,00	0,00
3. Alacak Seneler (Pasifiva)	0,00	0,00	3. Diğer Kurumlar	0,00	0,00
4. Diğer Alacaklar	0,00	0,00	4. Diğer Kurumlar	0,00	0,00
5. Diğer Alacaklar	0,00	0,00	5. Diğer Kurumlar	0,00	0,00
6. Diğer Alacaklar	0,00	0,00	6. Diğer Kurumlar	0,00	0,00
7. Diğer Alacaklar	0,00	0,00	7. Diğer Kurumlar	0,00	0,00
8. Diğer Alacaklar	0,00	0,00	8. Diğer Kurumlar	0,00	0,00
9. Diğer Alacaklar	0,00	0,00	9. Diğer Kurumlar	0,00	0,00
10. Diğer Alacaklar	0,00	0,00	10. Diğer Kurumlar	0,00	0,00
11. Diğer Alacaklar	0,00	0,00	11. Diğer Kurumlar	0,00	0,00
12. Diğer Alacaklar	0,00	0,00	12. Diğer Kurumlar	0,00	0,00
13. Diğer Alacaklar	0,00	0,00	13. Diğer Kurumlar	0,00	0,00
14. Diğer Alacaklar	0,00	0,00	14. Diğer Kurumlar	0,00	0,00
15. Diğer Alacaklar	0,00	0,00	15. Diğer Kurumlar	0,00	0,00
16. Diğer Alacaklar	0,00	0,00	16. Diğer Kurumlar	0,00	0,00
17. Diğer Alacaklar	0,00	0,00	17. Diğer Kurumlar	0,00	0,00
18. Diğer Alacaklar	0,00	0,00	18. Diğer Kurumlar	0,00	0,00
19. Diğer Alacaklar	0,00	0,00	19. Diğer Kurumlar	0,00	0,00
20. Diğer Alacaklar	0,00	0,00	20. Diğer Kurumlar	0,00	0,00
21. Diğer Alacaklar	0,00	0,00	21. Diğer Kurumlar	0,00	0,00
22. Diğer Alacaklar	0,00	0,00	22. Diğer Kurumlar	0,00	0,00
23. Diğer Alacaklar	0,00	0,00	23. Diğer Kurumlar	0,00	0,00
24. Diğer Alacaklar	0,00	0,00	24. Diğer Kurumlar	0,00	0,00
25. Diğer Alacaklar	0,00	0,00	25. Diğer Kurumlar	0,00	0,00
26. Diğer Alacaklar	0,00	0,00	26. Diğer Kurumlar	0,00	0,00
27. Diğer Alacaklar	0,00	0,00	27. Diğer Kurumlar	0,00	0,00
28. Diğer Alacaklar	0,00	0,00	28. Diğer Kurumlar	0,00	0,00
29. Diğer Alacaklar	0,00	0,00	29. Diğer Kurumlar	0,00	0,00
30. Diğer Alacaklar	0,00	0,00	30. Diğer Kurumlar	0,00	0,00
31. Diğer Alacaklar	0,00	0,00	31. Diğer Kurumlar	0,00	0,00
32. Diğer Alacaklar	0,00	0,00	32. Diğer Kurumlar	0,00	0,00
33. Diğer Alacaklar	0,00	0,00	33. Diğer Kurumlar	0,00	0,00
34. Diğer Alacaklar	0,00	0,00	34. Diğer Kurumlar	0,00	0,00
35. Diğer Alacaklar	0,00	0,00	35. Diğer Kurumlar	0,00	0,00
36. Diğer Alacaklar	0,00	0,00	36. Diğer Kurumlar	0,00	0,00
37. Diğer Alacaklar	0,00	0,00	37. Diğer Kurumlar	0,00	0,00
38. Diğer Alacaklar	0,00	0,00	38. Diğer Kurumlar	0,00	0,00
39. Diğer Alacaklar	0,00	0,00	39. Diğer Kurumlar	0,00	0,00
40. Diğer Alacaklar	0,00	0,00	40. Diğer Kurumlar	0,00	0,00
41. Diğer Alacaklar	0,00	0,00	41. Diğer Kurumlar	0,00	0,00
42. Diğer Alacaklar	0,00	0,00	42. Diğer Kurumlar	0,00	0,00
43. Diğer Alacaklar	0,00	0,00	43. Diğer Kurumlar	0,00	0,00
44. Diğer Alacaklar	0,00	0,00	44. Diğer Kurumlar	0,00	0,00
45. Diğer Alacaklar	0,00	0,00	45. Diğer Kurumlar	0,00	0,00
46. Diğer Alacaklar	0,00	0,00	46. Diğer Kurumlar	0,00	0,00
47. Diğer Alacaklar	0,00	0,00	47. Diğer Kurumlar	0,00	0,00
48. Diğer Alacaklar	0,00	0,00	48. Diğer Kurumlar	0,00	0,00
49. Diğer Alacaklar	0,00	0,00	49. Diğer Kurumlar	0,00	0,00
50. Diğer Alacaklar	0,00	0,00	50. Diğer Kurumlar	0,00	0,00
51. Diğer Alacaklar	0,00	0,00	51. Diğer Kurumlar	0,00	0,00
52. Diğer Alacaklar	0,00	0,00	52. Diğer Kurumlar	0,00	0,00
53. Diğer Alacaklar	0,00	0,00	53. Diğer Kurumlar	0,00	0,00
54. Diğer Alacaklar	0,00	0,00	54. Diğer Kurumlar	0,00	0,00
55. Diğer Alacaklar	0,00	0,00	55. Diğer Kurumlar	0,00	0,00
56. Diğer Alacaklar	0,00	0,00	56. Diğer Kurumlar	0,00	0,00
57. Diğer Alacaklar	0,00	0,00	57. Diğer Kurumlar	0,00	0,00
58. Diğer Alacaklar	0,00	0,00	58. Diğer Kurumlar	0,00	0,00
59. Diğer Alacaklar	0,00	0,00	59. Diğer Kurumlar	0,00	0,00
60. Diğer Alacaklar	0,00	0,00	60. Diğer Kurumlar	0,00	0,00
61. Diğer Alacaklar	0,00	0,00	61. Diğer Kurumlar	0,00	0,00
62. Diğer Alacaklar	0,00	0,00	62. Diğer Kurumlar	0,00	0,00
63. Diğer Alacaklar	0,00	0,00	63. Diğer Kurumlar	0,00	0,00
64. Diğer Alacaklar	0,00	0,00	64. Diğer Kurumlar	0,00	0,00
65. Diğer Alacaklar	0,00	0,00	65. Diğer Kurumlar	0,00	0,00
66. Diğer Alacaklar	0,00	0,00	66. Diğer Kurumlar	0,00	0,00
67. Diğer Alacaklar	0,00	0,00	67. Diğer Kurumlar	0,00	0,00
68. Diğer Alacaklar	0,00	0,00	68. Diğer Kurumlar	0,00	0,00
69. Diğer Alacaklar	0,00	0,00	69. Diğer Kurumlar	0,00	0,00
70. Diğer Alacaklar	0,00	0,00	70. Diğer Kurumlar	0,00	0,00
71. Diğer Alacaklar	0,00	0,00	71. Diğer Kurumlar	0,00	0,00
72. Diğer Alacaklar	0,00	0,00	72. Diğer Kurumlar	0,00	0,00
73. Diğer Alacaklar	0,00	0,00	73. Diğer Kurumlar	0,00	0,00
74. Diğer Alacaklar	0,00	0,00	74. Diğer Kurumlar	0,00	0,00
75. Diğer Alacaklar	0,00	0,00	75. Diğer Kurumlar	0,00	0,00
76. Diğer Alacaklar	0,00	0,00	76. Diğer Kurumlar	0,00	0,00
77. Diğer Alacaklar	0,00	0,00	77. Diğer Kurumlar	0,00	0,00
78. Diğer Alacaklar	0,00	0,00	78. Diğer Kurumlar	0,00	0,00
79. Diğer Alacaklar	0,00	0,00	79. Diğer Kurumlar	0,00	0,00
80. Diğer Alacaklar	0,00	0,00	80. Diğer Kurumlar	0,00	0,00
81. Diğer Alacaklar	0,00	0,00	81. Diğer Kurumlar	0,00	0,00
82. Diğer Alacaklar	0,00	0,00	82. Diğer Kurumlar	0,00	0,00
83. Diğer Alacaklar	0,00	0,00	83. Diğer Kurumlar	0,00	0,00
84. Diğer Alacaklar	0,00	0,00	84. Diğer Kurumlar	0,00	0,00
85. Diğer Alacaklar	0,00	0,00	85. Diğer Kurumlar	0,00	0,00
86. Diğer Alacaklar	0,00	0,00	86. Diğer Kurumlar	0,00	0,00
87. Diğer Alacaklar	0,00	0,00	87. Diğer Kurumlar	0,00	0,00
88. Diğer Alacaklar	0,00	0,00	88. Diğer Kurumlar	0,00	0,00
89. Diğer Alacaklar	0,00	0,00	89. Diğer Kurumlar	0,00	0,00
90. Diğer Alacaklar	0,00	0,00	90. Diğer Kurumlar	0,00	0,00
91. Diğer Alacaklar	0,00	0,00	91. Diğer Kurumlar	0,00	0,00
92. Diğer Alacaklar	0,00	0,00	92. Diğer Kurumlar	0,00	0,00
93. Diğer Alacaklar	0,00	0,00	93. Diğer Kurumlar	0,00	0,00
94. Diğer Alacaklar	0,00	0,00	94. Diğer Kurumlar	0,00	0,00
95. Diğer Alacaklar	0,00	0,00	95. Diğer Kurumlar	0,00	0,00
96. Diğer Alacaklar	0,00	0,00	96. Diğer Kurumlar	0,00	0,00
97. Diğer Alacaklar	0,00	0,00	97. Diğer Kurumlar	0,00	0,00
98. Diğer Alacaklar	0,00	0,00	98. Diğer Kurumlar	0,00	0,00
99. Diğer Alacaklar	0,00	0,00	99. Diğer Kurumlar	0,00	0,00
100. Diğer Alacaklar	0,00	0,00	100. Diğer Kurumlar	0,00	0,00
DURAN VARLIKLAR TOPLAM	42.495.271,03	74.628.227,48	100.000,00	100.000,00	100.000,00
AKTİF (VARLIKLAR) TOPLAM			PASİF (YARLIKLAR) TOPLAM		
42.495.271,03			74.628.227,48		

ASLI GİBİDİR
Tarih: 30/05/2024 İmza: [Signature]
G.Y.D. M.Ş. (e)



ASA-DOĞU SANAYİ LTD.
M.Ş. 8512
Maspol Sanayi Bld. Lefkoşa-KRTC
Yakindögu Bank Ltd.

4)Gelir Tablosu-31.12.2023

TEK-DÖK SANAYİ ŞİRKETİ LTD.
31 ARALIK 2023 GELİR GİDER TABLOSU

	TÜRK LİRASI	
	Önceki Dönem	Gen Dönem
A- Brüt Satışlar		
1- Yurt içi Satışlar	28.138.889,20	72.219.341,75
2- Yurt Dışı Satışlar	17.801.535,75	77.045.411,91
3- Diğer Gelirler	0,00	0,00
B- Satış İndirimleri (-)	337.153,45	173.929,80
1- Satış İndirimleri (-)	2.267.545,22	8.774.437,92
2- Satış İskontoları (-)	2.266.902,99	3.773.892,12
3- Diğer İndirimler (-)	642,23	548,80
NET SATIŞLAR	35.671.143,98	62.444.803,83
C- Satışların Maliyeti (-)		
1- Satılan Mamüller Maliyeti (-)	29.009.600,24	50.404.481,18
2- Satılan Ticari Mallar Maliyeti (-)	29.009.600,24	50.404.481,18
3- Satılan Hizmet Maliyeti (-)	0,00	0,00
4- Diğer Satışların Maliyeti (-)	0,00	0,00
D- Faaliyet Giderleri (-)	2.307.894,38	8.800.768,61
1- Araştırma ve Geliştirme Giderleri (-)	0,00	0,00
2- Genel Yönetim Giderleri (-)	2.307.894,38	8.800.768,61
3- Pazarlama Giderleri (-)	0,00	0,00
FAALİYET KARI VEYA ZARARI	4.553.649,30	5.238.656,04
E- Diğer Faaliyetlerden Olan Gelir ve Karlar	1.723.748,51	6.148.162,46
1- İştiraklerden Temettü Gelirleri	0,00	0,00
2- Bağlı Ortaklıklardan Temettü Gelirleri	0,00	0,00
3- Faiz Gelirleri	3.961,89	13.445,75
4- Komisyon Gelirleri	0,00	0,00
5- Konusu Kalmayan Karşılıklar	0,00	0,00
6- Menkul Kıymet Satış Karları	0,00	0,00
7- Kambiyo Karları	0,00	0,00
8- Reeskont Faiz Gelirleri	1.719.301,75	5.131.715,71
9- Faaliyetle İlgili Diğer Olan Gelir ve Karlar	0,00	0,00
F- Diğer Faaliyetlerden Olan Gider ve Zararlar (-)	424,87	0,00
1- Komisyon Giderleri (-)	1.374.655,04	7.643.311,12
2- Karşılık Giderleri (-)	0,00	0,00
3- Menkul Kıymet Satış Zararları (-)	0,00	0,00
4- Kambiyo Zararları (-)	0,00	0,00
5- Reeskont Faiz Giderleri (-)	1.374.655,04	7.643.311,12
6- Diğer Olan Gider ve Zararlar (-)	0,00	0,00
G- Finansman Giderleri (-)	0,00	0,00
1- Kısa Vadeli Borçlanma Giderleri (-)	0,00	0,00
2- Uzun Vadeli Borçlanma Giderleri (-)	0,00	0,00
OLAĞAN KAR VEYA ZARAR	4.902.742,83	3.741.507,38
H- Olağan Dışı Gelir ve Karlar	0,00	0,00
1- Önceki Dönem Gelir ve Karlar	0,00	0,00
2- Diğer Olağan Dışı Gelir ve Karlar	0,00	0,00
I- Olağan Dışı Gider ve Zararlar (-)	13.095,33	92.776,89
1- Çalışmayan Kısm Gider ve Zararları (-)	0,00	0,00
2- Önceki Dönem Gider ve Zararları (-)	0,00	0,00
3- Diğer Olağan Dışı Gider ve Zararları (-)	13.095,33	92.776,89
J- Yeniden değerlendirme kar veya zararı	0,00	0,00
DÖNEM KARI VEYA ZARARI	4.889.647,50	3.648.728,49
K- Dönem Karı Vergi ve Diğer Yasal Yükümlülükler Karşılıkları (-)	282.593,89	0,00
DÖNEM NET KARI VEYA ZARARI	4.607.053,61	3.648.728,49

parçaları olan belgelerdir.

ASLI GİBİDİR

Tarih: 30.12.2024

G. Y. D. M. A. (s)

6) Gelir Tablosu-31.12.2024

TEK-DÖK SANAYİ ŞİRKETİ LTD.
31 ARALIK 2024 GELİR GİDER TABLOSU

	TÜRK LİRASI	
	Önceki Dönem	Kari Dönem
A- Brüt Satışlar		
1- Kuru Satışlar	72.149.341,76	131.642.049,38
2- Kuru Dışı Satışlar	32.045.411,91	123.938.122,82
3- Diğer Gelirler	0,00	0,00
B- Satış İndirimleri (-)	124.929,84	1.988.628,56
1- Satış İndirimleri (-)	9.774.437,92	28.093.479,23
2- Satış İskontoları (-)	9.774.889,12	26.092.778,75
3- Diğer İndirimler (-)	548,80	295,46
NET SATIŞLAR	0,00	0,00
C- Satışların Maliyeti (-)	62.444.900,83	163.548.678,16
1- Satılan Malların Maliyeti (-)	59.404.481,18	79.024.358,31
2- Satılan Ticari Malların Maliyeti (-)	59.404.481,18	79.024.358,31
3- Satılan Hizmetin Maliyeti (-)	0,00	0,00
4- Diğer Satışların Maliyeti (-)	0,00	0,00
D- Faaliyet Giderleri (-)	6.800.766,61	22.708.785,42
1- Araştırma ve Geliştirme Giderleri (-)	0,00	0,00
2- Genel Yönetim Giderleri (-)	6.800.766,61	22.708.785,42
3- Pazarlama Giderleri (-)	0,00	0,00
FAALİYET KARI VEYA ZARARI	6.238.666,04	1.815.834,42
E- Diğer Faaliyetlerden Olan Gelir ve Karlar	6.146.162,49	4.268.736,86
1- İhtisaplardan Temettü Gelirleri	0,00	0,00
2- Bağlı Önemliliklerden Temettü Gelirleri	0,00	0,00
3- Faiz Gelirleri	0,00	0,00
4- Komisyon Gelirleri	13.446,75	20.795,15
5- Komisyon Kalmayan Karşılıklar	0,00	0,00
6- Menkul Kıymet Satış Karları	0,00	0,00
7- Kambiyo Karları	0,00	0,00
8- Reeskont Faiz Gelirleri	6.131.715,71	4.235.917,31
9- Faaliyetle İlgili Diğer Olan Gelir ve Karlar	0,00	0,00
F- Diğer Faaliyetlerden Olan Gider ve Zararlar (-)	7.643.311,12	3.360.957,10
1- Komisyon Giderleri (-)	0,00	0,00
2- Karşılık Giderleri (-)	0,00	0,00
3- Menkul Kıymet Satış Zararları (-)	0,00	0,00
4- Kambiyo Zararları (-)	0,00	0,00
5- Reeskont Faiz Giderleri (-)	7.643.311,12	3.360.957,10
6- Diğer Olan Gider ve Zararlar (-)	0,00	0,00
G- Finansman Giderleri (-)	0,00	0,00
1- Kısa Vadeli Borçlanma Giderleri (-)	0,00	0,00
2- Uzun Vadeli Borçlanma Giderleri (-)	0,00	0,00
OLAGAN KAR VEYA ZARAR	3.741.507,38	2.713.614,18
H- Olan Dışı Gelir ve Karlar	0,00	0,00
1- Önceki Dönem Gelir ve Karlar	0,00	0,00
2- Diğer Olan Dışı Gelir ve Karlar	0,00	0,00
I- Olan Dışı Gider ve Zararlar (-)	92.778,89	87.981,60
1- Çalışmayan Kurum Gider ve Zararları (-)	0,00	0,00
2- Önceki Dönem Gider ve Zararları (-)	0,00	0,00
3- Diğer Olan Dışı Gider ve Zararları (-)	92.778,89	87.981,60
J- Yenisiden değerlendirme karı veya zararı	0,00	0,00
DÖNEM KARI VEYA ZARARI	3.648.728,49	2.625.632,58
K- Dönem Karı Vergisi ve Diğer Yasal Yükümlülükler Karşılıkları (-)	0,00	0,00
DÖNEM NET KARI VEYA ZARARI	3.648.728,49	2.625.632,58


parçaları olan dipnotlar ekindedir.

7) Bilanço 31.12.2025

TEK-DÖK SANAYİ ŞİRKETİ LTD.
31 ARALIK 2025 TARİHLİ BİLANÇO

AKTİF VARLIKLAR	TÜRK LİRASI		PASİF KAYNAKLAR	TÜRK LİRASI	
	Önceki Dönem	Carî dönem		Önceki Dönem	Carî dönem
I- Dönen Varlıklar			I- Kısa Vadeli Yabancı Kaynaklar		
A- Hazır Değerler	2.091.796,42	20.247.233,95	A- Mali Borçlar		
1- Kasa	36,85	50,62	1- Banka Kredileri	0,00	87.262.327,47
2- Alınan Çekler	7.755,88	15.451.496,98	2- Uzun Vadeli Kredilerin Anapara	0,00	0,00
3- Bankalar	2.054.003,69	4.785.685,35	Taksitler ve Faizleri	0,00	0,00
4- Verilen Çekler ve Ödeme Emirleri (-)	0,00	0,00	3- Tahvil Anapara Borç, Taksit ve Faizleri	0,00	0,00
5- Diğer hazır değerler	0,00	0,00	4- Çıkarılmış Bonolar ve Senetleri	0,00	58.065.200,00
B- Menkul Kıymetler	0,00	0,00	5- Çıkarılmış Diğer Menkul Kıymetler	0,00	0,00
1- Hisse Senetleri	0,00	0,00	6- Menkul Kıymetler İhraç Farkı (-)	0,00	0,00
2- Özel Kesim Tahvil Senet ve Bonoları	0,00	0,00	7- Diğer Mali Borçlar	0,00	806.872,53
3- Kamu Kesim Tahvil Senet ve Bonoları	0,00	0,00	B- Ticari Borçlar		
4- Diğer Menkul Kıymetler	0,00	0,00	1- Sabitler	102.980.109,80	110.374.426,04
5- Menkul Kıymetler Değer Düşüklüğü Karşılığı (-)	0,00	0,00	2- Borç Senetleri	28.715.948,26	43.683.654,99
C- Ticari Alacaklar	38.876.669,24	53.426.213,78	3- Borç Senetleri Reeskontu (-)	0,00	0,00
1- Alacaklar	38.866.690,34	52.411.234,88	4- Alınan Peşinat ve Kapanolar	0,00	0,00
2- Alacak Senetleri	0,00	0,00	5- Diğer Ticari Borçlar	74.264.191,64	75.690.761,05
3- Alacak Senetleri Reeskontu (-)	0,00	0,00	C- Diğer Borçlar	0,00	0,00
4- Verilen Depozito ve Terminler	8.978,90	8.978,90	1- Ortaklara Borçlar	0,00	0,00
5- Diğer Ticari Alacaklar	0,00	0,00	2- İşraklere Borçlar	0,00	0,00
6- Şüpheli Ticari Alacaklar	0,00	0,00	3- Diğer Ortaklıklara Borçlar	0,00	0,00
7- Şüpheli Ticari Alacaklar Karşılığı (-)	0,00	0,00	4- Personel Borçlar	0,00	0,00
D- Diğer Alacaklar	0,00	0,00	5- Diğer Borç Senetleri Reeskontu	0,00	0,00
1- Ortaklardan Alacaklar	0,00	0,00	6- Diğer Çeşitli Borçlar	0,00	0,00
2- İşraklerden Alacaklar	0,00	0,00	D- Alınan Avanslar	0,00	0,00
3- Bağlı Ortaklıklardan Alacaklar	0,00	0,00	E- Yıllara Yaygın İnşaat ve Onarım Hakedişleri	0,00	0,00
4- Personelden Alacaklar	0,00	0,00	1- Yıllara Yaygın İnşaat ve Onarım Hakediş Bedelleri	0,00	0,00
5- Diğer Çeşitli Alacaklar	0,00	0,00	F- Ödenecek Vergi ve Diğer Yükümlülükler	1.184.428,90	1.026.767,37
6- Diğer Alacak Senetleri Reeskontu (-)	0,00	0,00	1- Ödenecek Vergi ve Fonlar	84.468,73	45.160,12
7- Şüpheli Diğer Alacaklar	0,00	0,00	2- Ödenecek Sosyal Sigorta Kesintileri	1.109.960,17	983.597,25
8- Şüpheli Diğer Alacaklar Karşılığı	0,00	0,00	3- Vadesi Geçmiş Ertelemiş veya taksitlendirilmiş Vergi ve Diğer Yükümlülükler	0,00	0,00
E- Stoklar	17.492.287,18	58.527.663,57	4- Diğer Yükümlülükler	0,00	0,00
1- İlk Madde ve Malzeme	16.645.670,20	57.426.686,04	G- Borç ve Gider Karşılıkları		
2- Yarı Mamüller	0,00	0,00	1- Dönem Karı Vergi ve Diğer Yasal Yükümlülük Karşılıkları	0,00	1.428.689,16
3- Mamüller	0,00	0,00	2- Dönem Karının Peşin Ödenen Vergi ve Diğer Yükümlülükleri (-)	0,00	1.462.272,90
4- Ticari Mallar	0,00	0,00	3- Kıdem Tazminatı Karşılığı	0,00	0,00
5- Diğer Stoklar	426.121,03	0,00	4- Maliyet Giderleri Karşılığı	0,00	0,00
6- Stok Değer Düşüklüğü Karşılığı (-)	0,00	0,00	5- Diğer Borç ve Gider Karşılıkları	0,00	0,00
7- Verilen Sipariş Avansları	420.595,93	1.100.977,53	H- Gelecek Aylara Ait Gelirler ve Gider Tahakkukatları	0,00	0,00
F- Yıllara Yaygın İnşaat ve Onarım Maliyetleri	0,00	0,00	1- Gelecek Aylara Ait Gelirler	0,00	0,00
1- Yıllara Yaygın İnşaat ve Onarım Maliyetleri	0,00	0,00	2- Gider Tahakkukatları	0,00	0,00
2- Taahhütlere Verilen Avanslar	0,00	0,00	I- Diğer Kısa Vadeli Yabancı Kaynaklar		
G- Gelecek Aylara Ait Giderler ve Gelir Tahakkukatları	0,00	111.171,39	1- Hesaplanan KDV	0,00	0,00
1- Gelecek Aylara Ait Giderler	0,00	111.171,39	2- Hesaplanan Diğer KDV	0,00	0,00
2- Gelir Tahakkukatları	0,00	0,00	3- Merkez ve Şubeler Can Hesabı	0,00	0,00
H- Diğer Dönen varlıklar	84.456,29	101.842,99	4- Sayım ve Tesellüm Fazlalıkları	0,00	0,00
1- İndirilecek KDV	0,00	0,00	5- Diğer Çeşitli Yabancı Kaynaklar	0,00	0,00
2- Diğer KDV	0,00	0,00			
3- Peşin Ödenen Vergiler ve Fonlar	28.886,34	0,00			
4- Personel Avansları	0,00	0,00			
5- Sayım ve Tesellüm Noksanları	0,00	0,00			
6- Diğer Çeşitli Dönen Varlıklar	0,00	0,00			
7- Diğer Dönen Varlıklar Karşılığı (-)	0,00	0,00			
8- Özsermaye Yeniden Değerleme Artışları	0,00	0,00			
9- Devreden Karına Değer Vergisi	35.649,95	101.842,99			
DÖNEN VARLIKLAR TOPLAMI	58.524.309,11	132.488.125,88	KISA VADELİ YABANCI KAYNAKLAR TOPLAMI	104.174.560,80	179.088.210,03

TEK-DÖK SANAYİ LTD.
MŞ: 6312
Haspolat Sanayi Böl. Lefkoşa-KKTC
Yakın Doğu Bank Ltd.
Hesap No: 10 - 118 - 10212

ASLI GİBİDİR
Tarih: 8. 5/20. 26 İmza: 
G. V. D. Md. (o)



II- Duran Varlıklar		II- Uzun Vadeli Yabancı Kaynaklar	
A- Ticari Alacaklar		A- Mali Borçlar	
1- Alacaklar	0,00	0,00	0,00
2- Alacak senetleri	0,00	0,00	0,00
3- Alacak senetleri Reeskontu (-)	0,00	0,00	0,00
4- Verilen Depozito ve Teminatlar	0,00	0,00	0,00
5- Şüpheli Alacaklar Karşılığı (-)	0,00	0,00	0,00
B- Diğer Alacaklar		B- Ticari Borçlar	
1- Ortaklardan Alacaklar	0,00	0,00	0,00
2- İşraklerden Alacaklar	0,00	0,00	0,00
3- Bağlı Ortaklardan Alacaklar	0,00	0,00	0,00
4- Personelden Alacaklar	0,00	0,00	0,00
5- Diğer Çeşitli Alacaklar	0,00	0,00	0,00
6- Diğer Alacak Senetleri Reeskontu (-)	0,00	0,00	0,00
7- Şüpheli Alacaklar Karşılığı (-)	0,00	0,00	0,00
C- Mali Duran Varlıklar		C- Diğer Borçlar	
1- Bağlı Menkul Kıymetler	0,00	0,00	0,00
2- Bağlı Menkul Kıymetler Değer Düşüklüğü Karşılığı (-)	0,00	0,00	0,00
3- İştirakler	0,00	0,00	0,00
4- İştiraklere Sermaye Taahhütleri	0,00	0,00	0,00
5- İştirakler Sermaye Payları Değer Düşüklüğü Karşılığı (-)	0,00	0,00	0,00
6- Bağlı Ortaklar	0,00	0,00	0,00
7- Bağlı Ortaklara Sermaye Taahhütleri	0,00	0,00	0,00
8- Bağlı Ortaklar Sermaye Payları Değer Düşüklüğü Karşılığı (-)	0,00	0,00	0,00
D- Maddi Duran Varlıklar		D- Alınan Avanslar	
1- Arazi ve Arsalar	16.180.441,00	19.055.456,06	0,00
2- Diğer Maddi Duran Varlıklar	1.519.200,00	1.919.200,00	0,00
3- Binalar	0,00	0,00	0,00
4- Tesis, Makine ve Cihazlar	6.153.503,68	6.153.503,68	0,00
5- Taahhütler	109.949,18	109.949,18	0,00
6- Demirbaşlar	13.772.567,54	13.895.903,45	0,00
7- Bilgisayar	0,00	0,00	0,00
8- Birikmiş Amortismanlar (-)	-5.774.759,31	-7.523.225,53	0,00
9- Yapılmakta Olan Yatırımlar	0,00	4.970.125,38	0,00
10- Verilen Avanslar	0,00	0,00	0,00
E- Medet Olmayan Duran Varlıklar		E- Diğer Uzun Vadeli Yabancı Kaynaklar	
1- Hakklar	42.690.719,77	40.782.890,56	0,00
2- Serefiye	0,00	325.022,75	0,00
3- Kuruluş ve Organize Giderleri	0,00	0,00	0,00
4- Araştırma ve Geliştirme Giderleri	0,00	0,00	0,00
5- Özel Maliyetler	0,00	0,00	0,00
6- Diğer Maddi Olmayan Duran Varlıklar	46.971.636,16	46.971.636,16	0,00
7- Birikmiş Amortismanlar (-)	813.822,75	87.800,00	0,00
8- Verilen Avanslar	-4.694.739,14	-6.602.569,33	0,00
F- Özel Tüketime Tabi Varlıklar		F- Kar Yedekleri	
1- Arama Giderleri	0,00	0,00	0,00
2- Hazırlık ve Geliştirme Giderleri	0,00	0,00	0,00
3- Diğer Özel Tüketime Tabi Varlıklar	0,00	0,00	0,00
4- Birikmiş Tüketime Payları (-)	0,00	0,00	0,00
5- Verilen Avanslar	0,00	0,00	0,00
G- Gelecek Yıllara Ait Giderler ve Gelir Tahakkukları		G- Geçmiş Yıllar Karları	
1- Gelecek Yıllara Ait Giderler	0,00	0,00	0,00
2- Gelir Tahakkukları	0,00	0,00	0,00
H- Diğer Duran Varlıklar		H- Geçmiş Yıllar Zararları (-)	
1- Gelecek Yıllarda İndirilecek KDV	0,00	0,00	0,00
2- Diğer KDV	0,00	0,00	0,00
3- Gelecek Yıllar İhtiyacı Stoklar	0,00	0,00	0,00
4- Elden Çıkarılacak Stoklar ve Maddi Duran Varlıklar	0,00	0,00	0,00
5- Peşin Ödene Vergiler ve Fonlar	0,00	0,00	0,00
5- Diğer Çeşitli Duran Varlıklar	0,00	0,00	0,00
DURAN VARLIKLAR TOPLAMI	58.871.100,86	64.898.026,64	0,00
AKTİF (VARLIKLAR) TOPLAMI	117.395.469,97	197.306.152,32	PASİF (VARLIKLAR) TOPLAMI
			117.395.469,97 197.306.152,32

Mali tabloların ayrılmaz bir parçası olan dipnotlar ekte.



TEK-DÖK SANAYİ LTD.
 Maspolat Sanayi Böl. Lefkoşa-KKTC
 Yakın Doğu Bank Ltd.
 Menap No: 10 - 119 - 10212

ASLI GİBİDİR
 Tarih: 8 / 5 / 2026 İmza: [Signature]
 G. V. D. Md. (G)



8) Gelir Tablosu - 31.12.2025

TEK-DÖK SANAYİ ŞİRKETİ LTD.
31 ARALIK 2025 GELİR GİDER TABLOSU

	TÜRK LİRASI	
	Önceki Dönem	Carli Dönem
A- Brüt Satışlar		
1- Yurt İçi Satışlar	131.642.049,38	175.132.143,47
2- Yurt Dışı Satışlar	129.953.122,82	172.636.488,31
3- Diğer Gelirler	0,00	0,00
B- Satış İndirimleri (-)	1.688.926,56	2.495.625,16
1- Satıştan İadeler (-)	28.093.071,23	44.887.131,81
2- Satış İskontoları (-)	28.092.775,75	44.886.603,42
3- Diğer İndirimler (-)	295,48	528,39
NET SATIŞLAR	0,00	0,00
	103.548.978,15	130.244.981,66
C- Satışların Maliyeti (-)		
1- Satılan Menkul Değerler Maliyeti (-)	79.024.358,31	98.292.713,21
2- Satılan Ticari Mallar Maliyeti (-)	79.024.358,31	98.292.713,21
3- Satılan Hizmet Maliyeti (-)	0,00	0,00
4- Diğer Satışların Maliyeti (-)	0,00	0,00
D- Faaliyet Giderleri (-)	22.708.785,42	18.468.628,10
1- Araştırma ve Geliştirme Giderleri (-)	0,00	0,00
2- Genel Yönetim Giderleri (-)	13.589.897,61	14.012.233,91
3- Pazarlama Giderleri (-)	9.118.887,81	4.456.394,19
FAALİYET KARI VEYA ZARARI	1.845.834,42	13.483.640,36
E- Diğer Faaliyetlerden Olağan Gelir ve Karlar		
1- İştiraklerden Temettü Gelirleri	4.258.738,86	7.466.223,97
2- Bağlı Ortaklıklardan Temettü Gelirleri	0,00	0,00
3- Faiz Gelirleri	0,00	0,00
4- Komisyon Gelirleri	29.795,15	161.685,04
5- Konusu Kalmayan Karşılıklar	0,00	0,00
6- Menkul Kıymet Satış Karları	0,00	0,00
7- Kambiyo Karları	0,00	0,00
8- Reeskont Faiz Gelirleri	4.225.317,34	7.304.538,93
9- Faaliyetle İlgili Diğer Olağan Gelir ve Karlar	0,00	0,00
F- Diğer Faaliyetlerden Olağan Gider ve Zararlar (-)	3.624,37	0,00
1- Komisyon Giderleri (-)	3.360.957,10	14.325.681,48
2- Karşılık Giderleri (-)	0,00	0,00
3- Menkul Kıymet Satış Zararları (-)	0,00	0,00
4- Kambiyo Zararları (-)	0,00	0,00
5- Reeskont Faiz Giderleri (-)	3.360.957,10	14.325.581,48
6- Diğer Olağan Gider ve Zararlar (-)	0,00	0,00
G- Finansman Giderleri (-)		
1- Kısa Vadeli Borçlanma Giderleri (-)	0,00	57.777,86
2- Uzun Vadeli Borçlanma Giderleri (-)	0,00	57.777,86
OLAĞAN KAR VEYA ZARAR	0,00	0,00
	2.713.614,18	6.566.504,98
H- Olağan Dışı Gelir ve Karlar		
1- Önceki Dönem Gelir ve Karlar	0,00	0,00
2- Diğer Olağan Dışı Gelir ve Karlar	0,00	0,00
I- Olağan Dışı Gider ve Zararlar (-)		
1- Çalışmayan Kısmı Gider ve Zararları (-)	87.981,60	105.190,96
2- Önceki Dönem Gider ve Zararları (-)	0,00	0,00
3- Diğer Olağan Dışı Gider ve Zararları (-)	0,00	0,00
J- Yeniden değerlendirme karı veya zararı	87.981,60	105.190,96
DÖNEM KARI VEYA ZARARI	0,00	0,00
K- Dönem Karı Vergi ve Diğer Yasal Yükümlülükler Karşılıkları (-)	2.625.632,58	6.461.314,02
	0,00	1.462.272,90
DÖNEM NET KARI VEYA ZARARI	2.625.632,58	4.999.041,12

Mali tabloların ayrılmaz bir parçası olan dipnotlar ektedir.



TEK-DÖK SANAYİ LTD.
MŞ: 6312
Maspolat Sanayi Böl. Lerkoşa-KKTC
Yakın Doğu Bank Ltd.
Hesap No: 10 - 118 - 10212

ASLI GİBİDİR
Tarih: 8.12.2026 İmza: [Signature]
G. V. D. Aid. (a)



TEK-DÖK SANAYİ LTD.
MŞ: 6312
Maspolat Sanayi Böl. Lerkoşa-KKTC
Yakın Doğu Bank Ltd.